
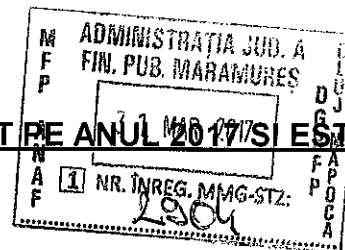


JUDETUL: MARAMURES

Unitatea administrativ-teritoriala: MUNICIPIUL BAIA MARE

Institutia publica: MUNICIPIUL BAIA MARE

Formular: 11/01



**BUGETUL LOCAL DETALIAT PE ANUL 2017 SI ESTIMARI PENTRU ANII 2018-2020**

- mii lei -

Denumirea indicatorilor	Cod indicator	Buget 2017						Estimari		
		PREVEDERI ANUALE		PREVEDERI TRIMESTRIALE				2018	2019	2020
		TOTAL	din care credite bugetare destinate stingerii platilor restante	Trim. I	Trim. II	Trim. III	Trim. IV			
TOTAL VENITURI (cod00.02+00.15+00.16+00.17+45.02+46.02+48.02)	000102	308.540,00		99.541,00	106.164,00	55.894,00	46.941,00	320.358,00	327.522,00	336.176,00
VENITURI PROPRII (00.02-11.02-37.02+00.15+00.16)	4990	171.837,00		63.867,00	53.910,00	37.009,00	17.051,00	176.191,00	179.449,00	183.065,00
I. VENITURI CURENTE (cod 00.03+00.12)	0002	306.529,00		98.847,00	105.619,00	55.661,00	46.402,00	318.748,00	325.998,00	334.627,00
A. VENITURI FISCALE (cod 00.04+00.09+00.10+00.11)	0003	286.271,00		90.481,00	100.572,00	50.637,00	44.581,00	298.020,00	304.471,00	313.026,00
A1. IMPOZIT PE VENIT, PROFIT SI CASTIGURI DIN CAPITAL (cod 00.05+00.06+00.07)	0004	108.424,00		31.909,00	35.479,00	28.542,00	12.494,00	110.128,00	111.358,00	114.637,00
A1.1. IMPOZIT PE VENIT, PROFIT SI CASTIGURI DIN CAPITAL DE LA PERSOANE JURIDICE (cod 01.02)	0005	2.094,00		821,00	745,00	350,00	178,00	2.142,00	2.200,00	2.233,00
Impozit pe profit (cod 01.02.01)	0102	2.094,00		821,00	745,00	350,00	178,00	2.142,00	2.200,00	2.233,00
Impozit pe profit de la agenti economici	010201	2.094,00		821,00	745,00	350,00	178,00	2.142,00	2.200,00	2.233,00
A1.2. IMPOZIT PE VENIT, PROFIT, SI CASTIGURI DIN CAPITAL DE LA PERSOANE FIZICE (cod 03.02+04.02)	0006	106.330,00		31.088,00	34.734,00	28.192,00	12.316,00	107.986,00	109.158,00	112.404,00
Impozit pe venit (cod 03.02.17+03.02.18)	0302	2.440,00		535,00	1.315,00	590,00		2.496,00	2.600,00	2.602,00
Impozitul pe veniturile din transferul proprietatilor imobiliare din patrimoniul personal	030218	2.440,00		535,00	1.315,00	590,00		2.496,00	2.600,00	2.602,00
Cote si sume defalcate din impozitul pe venit (cod 04.02.01+04.02.04)	0402	103.890,00		30.553,00	33.419,00	27.602,00	12.316,00	105.490,00	106.558,00	109.802,00
Cote defalcate din impozitul pe venit	040201	103.279,00		30.553,00	33.012,00	27.398,00	12.316,00	104.312,00	105.355,00	108.516,00
Sume alocate din cotele defalcate din impozitul pe venit pentru echilibrarea bugetelor locale	040204	611,00			407,00	204,00		1.178,00	1.203,00	1.286,00
A3. IMPOZITE SI TAXE PE PROPRIETATE (cod 07.02)	0009	31.669,00		17.483,00	11.004,00	1.809,00	1.373,00	33.343,00	34.314,00	34.338,00
Impozite si taxe pe proprietate (cod 07.02.01+07.02.02+07.02.03+07.02.50)	0702	31.669,00		17.483,00	11.004,00	1.809,00	1.373,00	33.343,00	34.314,00	34.338,00
Impozit si taxa pe cladiri (cod 070201)	070201	25.927,00		14.385,00	9.900,00	1.041,00	601,00	27.064,00	27.917,00	27.917,00

Denumirea indicatorilor	Cod indicator	Buget 2017						Estimari		
		PREVEDERI ANUALE		PREVEDERI TRIMESTRIALE				2018	2019	2020
		TOTAL	din care credite bugetare destinate stingerii platilor restante	Trim. I	Trim. II	Trim. III	Trim. IV			
07.02.01.01+07.02.01.02)										
*) Impozit pe cladiri de la persoane fizice	07020101	7.485,00		4.475,00	1.900,00	911,00	199,00			
Impozit si taxa pe cladiri de la persoane juridice *)	07020102	18.442,00		9.910,00	8.000,00	130,00	402,00			
Impozit si taxa pe teren (cod 07.02.02.01+07.02.02.02+07.02.02.03)	070202	4.650,00		2.797,00	838,00	525,00	490,00	5.162,00	5.255,00	5.257,00
Impozit pe terenuri de la persoane fizice *)	07020201	2.267,00		1.500,00	318,00	245,00	204,00			
Impozit si taxa pe teren de la persoane juridice *)	07020202	2.287,00		1.250,00	500,00	260,00	277,00			
Impozitul pe terenul din extravilan *) + Restante din anii anteriori din impozitul pe teren agricol	07020203	96,00		47,00	20,00	20,00	9,00			
Taxe judiciare de timbru si alte taxe de timbru	070203	968,00		226,00	246,00	235,00	261,00	990,00	1.012,00	1.032,00
Alte impozite si taxe pe proprietate	070250	124,00		75,00	20,00	8,00	21,00	127,00	130,00	132,00
A4. IMPOZITE SI TAXE PE BUNURI SI SERVICII (cod 11.02+12.02+15.02+16.02)	0010	145.763,00		40.902,00	53.972,00	20.196,00	30.693,00	154.125,00	158.366,00	163.609,00
Sume defalcate din TVA (cod 11.02.01+11.02.02+11.02.05+11.02.06+11.02.09)	1102	134.989,00		35.054,00	51.779,00	18.735,00	29.421,00	142.855,00	146.848,00	151.862,00
Sume defalcate din taxa pe valoarea adaugata pentru finantarea cheltuielilor descentralizate la nivelul comunelor, oraselor, municipiilor, sectoarelor si Municipiului Bucuresti	110202	133.521,00		34.681,00	51.259,00	18.513,00	29.068,00	140.890,00	144.845,00	149.777,00
Sume defalcate din taxa pe valoarea adaugata pentru echilibrarea bugetelor locale	110206	502,00		126,00	131,00	125,00	120,00	975,00	990,00	1.050,00
Sume defalcate din taxa pe valoarea adaugata pentru finantarea invatamantului particular sau confesional acreditat	110209	966,00		247,00	389,00	97,00	233,00	990,00	1.013,00	1.035,00
Taxe pe servicii specifice (cod 15.02.01+15.02.50)	1502	123,00		42,00	26,00	29,00	26,00	126,00	129,00	131,00
Impozit pe spectacole	150201	96,00		32,00	18,00	27,00	19,00	98,00	100,00	102,00
Alte taxe pe servicii specifice	150250	27,00		10,00	8,00	2,00	7,00	28,00	29,00	29,00
Taxe pe utilizarea bunurilor, autorizarea utilizarii bunurilor sau pe desfasurarea de activitati (cod 16.02.02+16.02.03+16.02.50)	1602	10.651,00		5.806,00	2.167,00	1.432,00	1.246,00	11.144,00	11.389,00	11.616,00
Impozit pe mijloacele de transport (cod 16.02.02.01+16.02.02.02)	160202	9.106,00		5.071,00	1.768,00	1.180,00	1.087,00	9.563,00	9.774,00	9.968,00
Impozit pe mijloacele de transport detinute de persoane fizice *)	16020201	5.142,00		2.970,00	1.097,00	660,00	415,00			
Impozit pe mijloacele de transport	16020202	3.964,00		2.101,00	671,00	520,00	672,00			

Denumirea indicatorilor	Cod indicator	Buget 2017						Estimari		
		PREVEDERI ANUALE		PREVEDERI TRIMESTRIALE				2018	2019	2020
		TOTAL	din care credite bugetare destinate stingerii platilor restante	Trim. I	Trim. II	Trim. III	Trim. IV			
detinute de persoane juridice *)										
Taxe si tarife pentru eliberarea de licente si autorizatii de functionare	160203	307,00		210,00	55,00	28,00	14,00	315,00	321,00	328,00
Alte taxe pe utilizarea bunurilor, autorizarea utilizarii bunurilor sau pe desfasurare de activitati	160250	1.238,00		525,00	344,00	224,00	145,00	1.266,00	1.294,00	1.320,00
A6. ALTE IMPOZITE SI TAXE FISCALE (cod 18.02)	0011	415,00		187,00	117,00	90,00	21,00	424,00	433,00	442,00
Alte impozite si taxe fiscale (cod 18.02.50)	1802	415,00		187,00	117,00	90,00	21,00	424,00	433,00	442,00
Alte impozite si taxe	180250	415,00		187,00	117,00	90,00	21,00	424,00	433,00	442,00
C. VENITURI NEFISCALE (cod 00.13+00.14)	0012	20.258,00		8.366,00	5.047,00	5.024,00	1.821,00	20.728,00	21.527,00	21.601,00
C1. VENITURI DIN PROPRIETATE (cod 30.02+31.02)	0013	9.641,00		3.508,00	3.276,00	1.882,00	975,00	9.864,00	10.264,00	10.282,00
Venituri din proprietate (cod 30.02.01+30.02.05+30.02.08+30.02.50)	3002	9.641,00		3.508,00	3.276,00	1.882,00	975,00	9.864,00	10.264,00	10.282,00
Varsaminte din profitul net al regiilor autonome	300201	313,00		12,00	301,00			320,00	327,00	333,00
Venituri din concesiuni si inchirieri (cod 30.02.05.30)	300205	9.102,00		3.270,00	2.975,00	1.882,00	975,00	9.312,00	9.700,00	9.707,00
Alte venituri din concesiuni si inchirieri de catre institutiile publice	30020530	9.102,00		3.270,00	2.975,00	1.882,00	975,00	9.312,00	9.700,00	9.707,00
Venituri din dividende ( cod 30.02.08.02+30.02.08.03)	300208	226,00		226,00				232,00	237,00	242,00
Venituri din dividende de la alti platitori	30020802	226,00		226,00						
C2. VANZARI DE BUNURI SI SERVICII (cod 33.02+34.02+35.02+36.02+37.02)	0014	10.617,00		4.858,00	1.771,00	3.142,00	846,00	10.864,00	11.263,00	11.319,00
Venituri din prestari de servicii si alte activitati (cod 33.02.08+33.02.10+33.02.12+33.02.24+33.02.27+33.02.28+33.02.33+33.02.50)	3302	3.918,00		1.072,00	1.240,00	958,00	648,00	4.010,00	4.158,00	4.174,00
Venituri din prestari de servicii	330208	3.107,00		800,00	1.000,00	800,00	507,00	3.179,00	3.300,00	3.309,00
Contributia parintilor sau sustinatorilor legali pentru intretinerea copiilor in crese	330210	403,00		165,00	134,00	70,00	34,00	412,00	430,00	430,00
Contributia persoanelor beneficiare ale cantinelor de ajutor social	330212	21,00		5,00	6,00	3,00	7,00	22,00	23,00	23,00
Venituri din recuperarea cheltuielilor de judecata, imputatii si despagubiri	330228	24,00		7,00	6,00	5,00	6,00	25,00	25,00	25,00
Alte venituri din prestari de servicii si alte activitati	330250	363,00		95,00	94,00	80,00	94,00	372,00	380,00	387,00
Amenzi, penalitati si confiscari (cod 35.02.01 la 35.02.03+35.02.50)	3502	5.260,00		3.625,00	335,00	1.300,00		5.381,00	5.600,00	5.610,00
Venituri din amenzi si alte sanctiuni aplicate potrivit dispozitiilor legale (cod 35.02.01.02)	350201	5.260,00		3.625,00	335,00	1.300,00		5.381,00	5.600,00	5.610,00

Denumirea indicatorilor	Cod indicator	Buget 2017						Estimari		
		PREVEDERI ANUALE		PREVEDERI TRIMESTRIALE				2018	2019	2020
		TOTAL	din care credite bugetare destinate stingerii platilor restante	Trim. I	Trim. II	Trim. III	Trim. IV			
Venituri din amenzi si alte sanctiuni aplicate de catre alte institutii de specialitate	35020102	5.260,00		3.625,00	335,00	1.300,00		5.381,00	5.600,00	5.610,00
Diverse venituri (cod36.02.01+36.02.05+36.02.06+36.02.07+36.02.11+36.02.14+36.02.22+36.02.23+36.02.31+36.02.32+36.02.47+36.02.50)	3602	1.439,00		161,00	196,00	884,00	198,00	1.473,00	1.505,00	1.535,00
Taxe speciale	360206	11,00		3,00	2,00	3,00	3,00	12,00	12,00	12,00
Varsaminte din amortizarea mijloacelor fixe	360207	135,00		12,00	34,00	55,00	34,00	138,00	141,00	144,00
Alte venituri	360250	1.293,00		146,00	160,00	826,00	161,00	1.323,00	1.352,00	1.379,00
Varsaminte din sectiunea de functionare pentru finantarea sectiunii de dezvoltare a bugetului local (cu semnul minus)	370203	-26.314,00		-5.185,00	-14.367,00	-5.016,00	-1.746,00	-25.230,00	-25.095,00	-26.100,00
Varsaminte din sectiunea de functionare	370204	26.314,00		5.185,00	14.367,00	5.016,00	1.746,00	25.230,00	25.095,00	26.100,00
II. VENITURI DIN CAPITAL (cod 39.02)	0015	297,00		74,00	70,00	83,00	70,00	298,00	299,00	300,00
Venituri din valorificarea unor bunuri (cod39.02.01+39.02.03+39.02.04+39.02.07+39.02.10)	3902	297,00		74,00	70,00	83,00	70,00	298,00	299,00	300,00
Venituri din vanzarea locuintelor construite din fondurile statului	390203	45,00		11,00	13,00	8,00	13,00	46,00	47,00	48,00
Depozite speciale pentru constructii de locuinte	390210	252,00		63,00	57,00	75,00	57,00	252,00	252,00	252,00
IV. SUBVENTII (cod 00.18)	0017	1.351,00		407,00	325,00	150,00	469,00	1.216,00	1.225,00	1.249,00
SUBVENTII DE LA ALTE NIVELE ALE ADMINISTRATIEI PUBLICE (cod 42.02+43.02)	0018	1.351,00		407,00	325,00	150,00	469,00	1.216,00	1.225,00	1.249,00
Subventii de la bugetul de stat (cod42.02.01+42.02.05+42.02.10+42.02.12 la 42.02.18+42.02.20+42.02.21+42.02.28+42.02.29 +42.02.32 la 42.02.36+42.02.40 la 42.02.42+42.02.44 la 42.02.45+42.02.51+42.02.52+42.02.54+42.02.55 +420262+420265 la 420267+420269+)	4202	1.351,00		407,00	325,00	150,00	469,00	1.216,00	1.225,00	1.249,00
Subventii de la bugetul de stat catre bugetele locale necesare sustinerii derularii proiectelor finantate din fonduri externe nerambursabile (FEN) postaderare	420220	178,00		147,00	31,00			17,00		
Subventii pentru acordarea ajutorului pentru incalzirea locuintei cu lemne, carbuni, combustibili petrolieri	420234	28,00		2,00	13,00		13,00	28,00	29,00	30,00
Subventii din bugetul de stat pentru finantarea sanatatii	420241	1.145,00		258,00	281,00	150,00	456,00	1.171,00	1.196,00	1.219,00
Sume primite de la UE/alti donatori in contul platilor efectuate si prefinantari (cod 45.02.01 la 45.02.05 +45.02.07+45.02.08+45.02.15 la 45.02.21)	4502	150,00			150,00					

Denumirea indicatorilor	Cod indicator	Buget 2017						Estimari		
		PREVEDERI ANUALE		PREVEDERI TRIMESTRIALE				2018	2019	2020
		TOTAL	din care credite bugetare destinate stingerii platilor restante	Trim. I	Trim. II	Trim. III	Trim. IV			
Mecanismul financiar SEE (cod 45.02.17.01+45.02.17.02+45.02.17.03+45.02.17.04) *)	450217	150,00			150,00					
Sume primite in contul platilor efectuate in anii anteriori	45021702	150,00			150,00					
Sume primite de la UE/alti donatori in contul platilor efectuate si prefinantari aferente cadrului financiar 2014-2020 ( cod 48.02.01 la cod 48.02.05+48.02.11+48.02.12+48.02.15+48.02.19 )	4802	213,00		213,00				96,00		
Fondul European de Dezvoltare Regionala (FEDR) (cod 48.02.01.01+48.02.01.02+48.02.01.03)	480201	213,00		213,00				96,00		
Sume primite în contul platilor efectuate în anul curent	48020101	213,00		213,00				96,00		
TOTAL CHELTUIELI (cod 50.02 + 59.02 + 63.02 + 70.02 + 74.02 + 79.02)	4902	309.449,00	11.683,20	100.450,00	106.164,00	55.894,00	46.941,00	320.358,00	327.522,00	336.176,00
TOTAL CHELTUIELI (SECTIUNEA DE FUNCTIONARE+SECTIUNEA DE DEZVOLTARE)		309.449,00	11.683,20	100.450,00	106.164,00	55.894,00	46.941,00	320.358,00	327.522,00	336.176,00
SECTIUNEA DE FUNCTIONARE (cod 01+79+85)	F	281.253,00	11.649,16	93.910,00	91.512,00	50.740,00	45.091,00	294.579,00	301.987,00	309.632,00
CHELTUIELI CURENTE (cod 10+20+30+40+50+51SF+55SF+57+59)	01F	276.523,00	11.649,16	92.725,00	90.327,00	49.555,00	43.916,00	289.849,00	297.376,00	306.332,00
TITLUL I CHELTUIELI DE PERSONAL (cod 10.01+10.02+10.03)	10	158.884,00		39.410,00	54.898,00	30.677,00	33.899,00	176.147,00	181.305,00	187.441,00
TITLUL II BUNURI SI SERVICII (cod 20.01 la 20.06+20.09 la 20.16+20.18 la 20.25+20.27+20.30)	20	58.116,00	6.334,34	28.601,25	18.841,80	6.693,30	3.979,65	59.464,00	60.914,00	62.282,00
TITLUL III DOBANZI (cod 30.01 la 30.03)	30	3.800,00		970,00	1.120,00	1.120,00	590,00	3.225,00	2.679,00	2.465,00
TITLUL IV SUBVENTII (cod 40.03+40.20+40.30)	40	9.000,00	1.554,96	4.600,00	1.500,00	1.450,00	1.450,00	9.207,00	9.405,00	9.585,00
TITLUL V FONDURI DE REZERVA (cod 50.04)	50	100,00			100,00			100,00	100,00	100,00
TITLUL VI TRANSFERURI INTRE UNITATI ALE ADMINISTRATIEI PUBLICE (cod 51.01)	51F	17.250,00		5.544,00	6.297,00	3.538,00	1.871,00	18.891,00	19.517,00	20.341,00
TITLUL VII ALTE TRANSFERURI (cod 55.01+55.02)	55F	8.178,00	2.311,05	4.509,00	889,00	2.047,00	733,00	8.367,00	8.550,00	8.716,00
TITLUL IX ASISTENTA SOCIALA (cod 57.02)	57	13.922,00	1.316,51	6.298,85	4.136,30	2.726,10	760,75	6.996,00	7.278,00	7.600,00
TITLUL X ALTE CHELTUIELI (cod 59.01 + 59.02 + 59.08 +59.11 +59.12 +59.15 +59.17 +59.20+59.22 +59.25 +59.30+59.35)	59	7.273,00	132,30	2.791,90	2.544,90	1.303,60	632,60	7.452,00	7.628,00	7.802,00
OPERATIUNI FINANCIARE (cod 80+81)	79F	4.730,00		1.185,00	1.185,00	1.185,00	1.175,00	4.730,00	4.611,00	3.300,00
TITLUL XVI RAMBURSARI DE CREDITE	81F	4.730,00		1.185,00	1.185,00	1.185,00	1.175,00	4.730,00	4.611,00	3.300,00

Denumirea indicatorilor	Cod indicator	Buget 2017						Estimari		
		PREVEDERI ANUALE		PREVEDERI TRIMESTRIALE				2018	2019	2020
		TOTAL	din care credite bugetare destinate stingerii platilor restante	Trim. I	Trim. II	Trim. III	Trim. IV			
(cod 81.01+81.02)										
SECTIUNEA DE DEZVOLTARE (cod 51+55+56+70+79+84+85)	D	28.196,00	34,04	6.540,00	14.652,00	5.154,00	1.850,00	25.779,00	25.535,00	26.544,00
TITLUL VI TRANSFERURI INTRE UNITATI ALE ADMINISTRATIEI PUBLICE (cod 51.02)	51D	1.267,00		715,00	552,00			1.296,00	1.338,00	1.394,00
TITLUL VII ALTE TRANSFERURI (cod 55.01)	55D	476,00	34,04	322,00	65,00	65,00	24,00	487,00	497,00	507,00
Titlul VIII Proiecte cu finantare din Fonduri externe nerambursabile (FEN) postaderare (cod 56.01 la 56.05+cod 56.07+56.08+56.11+56.15 la 56.18 +56.25+56.27+56.28+56.40)	56	2.700,00		1.380,00	1.320,00					
TITLUL X Proiecte cu finantare din fonduri externe nerambursabile aferente cadrului financiar 2014-2020 (cod 58.01 la 58.05+58.11+58.12+58.15+58.16+58.30)	58	251,00		42,00	143,00	37,00	29,00	68,00		
CHELTUIELI DE CAPITAL (cod 71+72+75)	70	15.982,00		2.224,00	10.072,00	3.052,00	634,00			
TITLUL XII ACTIVE NEFINANCIARE (cod 71.01 + 71.03)	71	15.982,00		2.224,00	10.072,00	3.052,00	634,00	16.628,00	16.400,00	17.343,00
OPERATIUNI FINANCIARE (cod 81)	79D	7.520,00		1.857,00	2.500,00	2.000,00	1.163,00	7.300,00	7.300,00	7.300,00
TITLUL XVI RAMBURSARI DE CREDITE (cod 81.04)	81D	7.520,00		1.857,00	2.500,00	2.000,00	1.163,00	7.300,00	7.300,00	7.300,00
TITLUL VI TRANSFERURI INTRE UNITATI ALE ADMINISTRATIEI PUBLICE (cod 51.01+51.02)	51	18.517,00		6.259,00	6.849,00	3.538,00	1.871,00	20.187,00	20.855,00	21.735,00
TITLUL VII ALTE TRANSFERURI (cod 55.01)	55	8.654,00	2.345,09	4.831,00	954,00	2.112,00	757,00	8.854,00	9.047,00	9.223,00
TITLUL VII ALTE TRANSFERURI (cod 55.01)	5501	8.654,00	2.345,09	4.831,00	954,00	2.112,00	757,00	8.854,00	9.047,00	9.223,00
OPERATIUNI FINANCIARE (cod 81)	79	12.250,00		3.042,00	3.685,00	3.185,00	2.338,00	12.030,00	11.911,00	10.600,00
TITLUL XVI RAMBURSARI DE CREDITE	81	12.250,00		3.042,00	3.685,00	3.185,00	2.338,00	12.030,00	11.911,00	10.600,00
A. CHELTUIELILE CURENTE (10+20+30+40+50+51+55+56+57+59)	01	280.966,00	11.683,20	95.142,00	92.264,00	49.620,00	43.940,00	291.632,00	299.211,00	308.233,00
Partea I-a SERVICII PUBLICE GENERALE (cod 51.02+54.02+55.02+56.02)	5002	37.586,00	240,62	10.538,00	10.084,00	9.165,00	7.799,00	38.322,00	38.520,00	38.997,00
TOTAL CHELTUIELI (SECTIUNEA DE FUNCTIONARE+SECTIUNEA DE DEZVOLTARE)		37.586,00	240,62	10.538,00	10.084,00	9.165,00	7.799,00	38.322,00	38.520,00	38.997,00
SECTIUNEA DE FUNCTIONARE (cod 01+79+85)	F	36.944,00	206,58	10.150,00	9.919,00	9.100,00	7.775,00	37.835,00	38.023,00	38.490,00
CHELTUIELI CURENTE (cod 10+20+30+40+50+51SF+55SF+57+59)	01F	36.944,00	206,58	10.150,00	9.919,00	9.100,00	7.775,00	37.835,00	38.023,00	38.490,00
TITLUL I CHELTUIELI DE PERSONAL (cod 10.01+10.02+10.03)	10	30.160,00		7.885,00	7.914,00	7.446,00	6.915,00	31.559,00	32.229,00	32.853,00
TITLUL II BUNURI SI SERVICII (cod 20.01 la 20.06+20.09 la 20.16+20.18 la 20.25+20.27+20.30)	20	2.884,00	206,58	1.295,00	785,00	534,00	270,00	2.951,00	3.015,00	3.072,00

Denumirea indicatorilor	Cod indicator	Buget 2017						Estimari		
		PREVEDERI ANUALE		PREVEDERI TRIMESTRIALE				2018	2019	2020
		TOTAL	din care credite bugetare destinate stingerii platilor restante	Trim. I	Trim. II	Trim. III	Trim. IV			
TITLUL III DOBANZI (cod 30.01 la 30.03)	30	3.800,00		970,00	1.120,00	1.120,00	590,00	3.225,00	2.679,00	2.465,00
TITLUL V FONDURI DE REZERVA (cod 50.04)	50	100,00			100,00			100,00	100,00	100,00
SECTIUNEA DE DEZVOLTARE (cod 51+55+56+70+79+84+85)	D	642,00	34,04	388,00	165,00	65,00	24,00	487,00	497,00	507,00
TITLUL VII ALTE TRANSFERURI (cod 55.01)	55D	476,00	34,04	322,00	65,00	65,00	24,00	487,00	497,00	507,00
CHELTUIELI DE CAPITAL (cod 71+72+75)	70	166,00		66,00	100,00					
TITLUL XII ACTIVE NEFINANCIARE (cod 71.01 + 71.03)	71	166,00		66,00	100,00					
TITLUL VII ALTE TRANSFERURI (cod 55.01)	55	476,00	34,04	322,00	65,00	65,00	24,00	487,00	497,00	507,00
TITLUL VII ALTE TRANSFERURI (cod 55.01)	5501	476,00	34,04	322,00	65,00	65,00	24,00	487,00	497,00	507,00
A. CHELTUIELILE CURENTE (10+20+30+40+50+51+55+56+57+59)	01	37.420,00	240,62	10.472,00	9.984,00	9.165,00	7.799,00	38.322,00	38.520,00	38.997,00
Autoritati publice si actiuni externe (cod 51.02.01)	5102	24.050,00	195,39	6.782,00	6.210,00	5.905,00	5.153,00	24.634,00	25.175,00	25.679,00
TOTAL CHELTUIELI (SECTIUNEA DE FUNCTIONARE+SECTIUNEA DE DEZVOLTARE)		24.050,00	195,39	6.782,00	6.210,00	5.905,00	5.153,00	24.634,00	25.175,00	25.679,00
SECTIUNEA DE FUNCTIONARE (cod 01+79+85)	F	23.408,00	161,35	6.394,00	6.045,00	5.840,00	5.129,00	24.147,00	24.678,00	25.172,00
CHELTUIELI CURENTE (cod 10+20+30+40+50+51SF+55SF+57+59)	01F	23.408,00	161,35	6.394,00	6.045,00	5.840,00	5.129,00	24.147,00	24.678,00	25.172,00
TITLUL I CHELTUIELI DE PERSONAL (cod 10.01+10.02+10.03)	10	21.184,00		5.439,00	5.415,00	5.398,00	4.932,00	21.872,00	22.354,00	22.804,00
TITLUL II BUNURI SI SERVICII (cod 20.01 la 20.06+20.09 la 20.16+20.18 la 20.25+20.27+20.30)	20	2.224,00	161,35	955,00	630,00	442,00	197,00	2.275,00	2.324,00	2.368,00
SECTIUNEA DE DEZVOLTARE (cod 51+55+56+70+79+84+85)	D	642,00	34,04	388,00	165,00	65,00	24,00	487,00	497,00	507,00
TITLUL VII ALTE TRANSFERURI (cod 55.01)	55D	476,00	34,04	322,00	65,00	65,00	24,00	487,00	497,00	507,00
CHELTUIELI DE CAPITAL (cod 71+72+75)	70	166,00		66,00	100,00					
TITLUL XII ACTIVE NEFINANCIARE (cod 71.01 + 71.03)	71	166,00		66,00	100,00					
TITLUL VII ALTE TRANSFERURI (cod 55.01)	55	476,00	34,04	322,00	65,00	65,00	24,00	487,00	497,00	507,00
TITLUL VII ALTE TRANSFERURI (cod 55.01)	5501	476,00	34,04	322,00	65,00	65,00	24,00	487,00	497,00	507,00
A. CHELTUIELILE CURENTE (10+20+30+40+50+51+55+56+57+59)	01	23.884,00	195,39	6.716,00	6.110,00	5.905,00	5.153,00	24.634,00	25.175,00	25.679,00
Autoritati executive si legislative (cod 51.02.01.03)	510201	24.050,00	195,39	6.782,00	6.210,00	5.905,00	5.153,00	24.634,00	25.175,00	25.679,00
Autoritati executive	51020103	24.050,00	195,39	6.782,00	6.210,00	5.905,00	5.153,00	24.634,00	25.175,00	25.679,00
Alte servicii publice generale (cod 54.02.05 la 54.02.07+54.02.10+54.02.50)	5402	1.922,00	2,05	500,00	560,00	441,00	421,00	1.965,00	2.007,00	2.047,00

Denumirea indicatorilor	Cod indicator	Buget 2017						Estimari		
		PREVEDERI ANUALE		PREVEDERI TRIMESTRIALE				2018	2019	2020
		TOTAL	din care credite bugetare destinate stingerii platilor restante	Trim. I	Trim. II	Trim. III	Trim. IV			
TOTAL CHELTUIELI (SECTIUNEA DE FUNCTIONARE+SECTIUNEA DE DEZVOLTARE)		1.922,00	2,05	500,00	560,00	441,00	421,00	1.965,00	2.007,00	2.047,00
SECTIUNEA DE FUNCTIONARE (cod 01+79+85)	F	1.922,00	2,05	500,00	560,00	441,00	421,00	1.965,00	2.007,00	2.047,00
CHELTUIELI CURENTE (cod 10+20+30+40+50+51SF+55SF+57+59)	01F	1.922,00	2,05	500,00	560,00	441,00	421,00	1.965,00	2.007,00	2.047,00
TITLUL I CHELTUIELI DE PERSONAL (cod 10.01+10.02+10.03)	10	1.672,00		427,00	420,00	419,00	406,00	1.711,00	1.750,00	1.787,00
TITLUL II BUNURI SI SERVICII (cod 20.01 la 20.06+20.09 la 20.16+20.18 la 20.25+20.27+20.30)	20	150,00	2,05	73,00	40,00	22,00	15,00	154,00	157,00	160,00
TITLUL V FONDURI DE REZERVA (cod 50.04)	50	100,00			100,00			100,00	100,00	100,00
A. CHELTUIELILE CURENTE (10+20+30+40+50+51+55+56+57+59)	01	1.922,00	2,05	500,00	560,00	441,00	421,00	1.965,00	2.007,00	2.047,00
Fond de rezerva bugetara la dispozitia autoritatilor locale	540205	100,00			100,00			100,00	100,00	100,00
Servicii publice comunitare de evidenta a persoanelor	540210	1.822,00	2,05	500,00	460,00	441,00	421,00	1.865,00	1.907,00	1.947,00
Tranzactii privind datoria publica si împrumuturi	5502	3.800,00		970,00	1.120,00	1.120,00	590,00	3.225,00	2.679,00	2.465,00
TOTAL CHELTUIELI (SECTIUNEA DE FUNCTIONARE+SECTIUNEA DE DEZVOLTARE)		3.800,00		970,00	1.120,00	1.120,00	590,00	3.225,00	2.679,00	2.465,00
SECTIUNEA DE FUNCTIONARE (cod 01+79+85)	F	3.800,00		970,00	1.120,00	1.120,00	590,00	3.225,00	2.679,00	2.465,00
CHELTUIELI CURENTE (cod 10+20+30+40+50+51SF+55SF+57+59)	01F	3.800,00		970,00	1.120,00	1.120,00	590,00	3.225,00	2.679,00	2.465,00
TITLUL III DOBANZI (cod 30.01 la 30.03)	30	3.800,00		970,00	1.120,00	1.120,00	590,00	3.225,00	2.679,00	2.465,00
A. CHELTUIELILE CURENTE (10+20+30+40+50+51+55+56+57+59)	01	3.800,00		970,00	1.120,00	1.120,00	590,00	3.225,00	2.679,00	2.465,00
Partea a II-a APARARE, ORDINE PUBLICA SI SIGURANTA NATIONALA (cod 60.02+61.02)	5902	7.814,00	43,18	2.286,00	2.194,00	1.699,00	1.635,00	8.498,00	8.659,00	8.806,00
TOTAL CHELTUIELI (SECTIUNEA DE FUNCTIONARE+SECTIUNEA DE DEZVOLTARE)		7.814,00	43,18	2.286,00	2.194,00	1.699,00	1.635,00	8.498,00	8.659,00	8.806,00
SECTIUNEA DE FUNCTIONARE (cod 01+79+85)	F	7.814,00	43,18	2.286,00	2.194,00	1.699,00	1.635,00	8.498,00	8.659,00	8.806,00
CHELTUIELI CURENTE (cod 10+20+30+40+50+51SF+55SF+57+59)	01F	7.814,00	43,18	2.286,00	2.194,00	1.699,00	1.635,00	8.498,00	8.659,00	8.806,00
TITLUL I CHELTUIELI DE PERSONAL (cod 10.01+10.02+10.03)	10	7.304,00		2.019,00	2.079,00	1.629,00	1.577,00	7.976,00	8.125,00	8.262,00
TITLUL II BUNURI SI SERVICII (cod 20.01 la 20.06+20.09 la 20.16+20.18 la	20	510,00	43,18	267,00	115,00	70,00	58,00	522,00	534,00	544,00



Denumirea indicatorilor	Cod indicator	Buget 2017						Estimari		
		PREVEDERI ANUALE		PREVEDERI TRIMESTRIALE				2018	2019	2020
		TOTAL	din care credite bugetare destinate stingerii platilor restante	Trim. I	Trim. II	Trim. III	Trim. IV			
20.25+20.27+20.30)										
A. CHELTUIELILE CURENTE (10+20+30+40+50+51+55+56+57+59)	01	7.814,00	43,18	2.286,00	2.194,00	1.699,00	1.635,00	8.498,00	8.659,00	8.806,00
Ordine publica si siguranta nationala (cod 61.02.03+61.02.05+61.02.50)	6102	7.814,00	43,18	2.286,00	2.194,00	1.699,00	1.635,00	8.498,00	8.659,00	8.806,00
TOTAL CHELTUIELI (SECTIUNEA DE FUNCTIONARE+SECTIUNEA DE DEZVOLTARE)		7.814,00	43,18	2.286,00	2.194,00	1.699,00	1.635,00	8.498,00	8.659,00	8.806,00
SECTIUNEA DE FUNCTIONARE (cod 01+79+85)	F	7.814,00	43,18	2.286,00	2.194,00	1.699,00	1.635,00	8.498,00	8.659,00	8.806,00
CHELTUIELI CURENTE (cod 10+20+30+40+50+51SF+55SF+57+59)	01F	7.814,00	43,18	2.286,00	2.194,00	1.699,00	1.635,00	8.498,00	8.659,00	8.806,00
TITLUL I CHELTUIELI DE PERSONAL (cod 10.01+10.02+10.03)	10	7.304,00		2.019,00	2.079,00	1.629,00	1.577,00	7.976,00	8.125,00	8.262,00
TITLUL II BUNURI SI SERVICII (cod 20.01 la 20.06+20.09 la 20.16+20.18 la 20.25+20.27+20.30)	20	510,00	43,18	267,00	115,00	70,00	58,00	522,00	534,00	544,00
A. CHELTUIELILE CURENTE (10+20+30+40+50+51+55+56+57+59)	01	7.814,00	43,18	2.286,00	2.194,00	1.699,00	1.635,00	8.498,00	8.659,00	8.806,00
Ordine publica (cod 61.02.03.04)	610203	7.804,00	43,18	2.281,00	2.191,00	1.698,00	1.634,00	8.488,00	8.648,00	8.795,00
Politie locala	61020304	7.804,00	43,18	2.281,00	2.191,00	1.698,00	1.634,00	8.488,00	8.648,00	8.795,00
Protectie civila si protectia contra incendiilor (protectie civila nonmilitara)	610205	10,00		5,00	3,00	1,00	1,00	10,00	11,00	11,00
Partea a III-a CHELTUIELI SOCIAL-CULTURALE (cod 65.02+66.02+67.02+68.02)	6302	184.763,00	2.013,00	54.636,00	66.924,00	31.830,00	31.373,00	191.456,00	196.747,00	204.153,00
TOTAL CHELTUIELI (SECTIUNEA DE FUNCTIONARE+SECTIUNEA DE DEZVOLTARE)		184.763,00	2.013,00	54.636,00	66.924,00	31.830,00	31.373,00	191.456,00	196.747,00	204.153,00
SECTIUNEA DE FUNCTIONARE (cod 01+79+85)	F	176.582,00	2.013,00	51.788,00	62.556,00	31.095,00	31.143,00	186.361,00	192.066,00	198.816,00
CHELTUIELI CURENTE (cod 10+20+30+40+50+51SF+55SF+57+59)	01F	176.582,00	2.013,00	51.788,00	62.556,00	31.095,00	31.143,00	186.361,00	192.066,00	198.816,00
TITLUL I CHELTUIELI DE PERSONAL (cod 10.01+10.02+10.03)	10	128.724,00		31.525,00	46.984,00	23.231,00	26.984,00	144.588,00	149.076,00	154.588,00
TITLUL II BUNURI SI SERVICII (cod 20.01 la 20.06+20.09 la 20.16+20.18 la 20.25+20.27+20.30)	20	16.920,00	564,19	8.430,25	5.894,80	1.611,30	983,65	17.320,00	17.862,00	18.407,00
TITLUL VI TRANSFERURI INTRE UNITATI ALE ADMINISTRATIEI PUBLICE (cod 51.01)	51F	9.250,00		2.743,00	2.682,00	2.201,00	1.624,00	9.499,00	9.703,00	9.888,00
TITLUL VII ALTE TRANSFERURI (cod 55.01+55.02)	55F	966,00		247,00	389,00	97,00	233,00	990,00	1.013,00	1.035,00
TITLUL IX ASISTENTA SOCIALA (cod 57.02)	57	13.922,00	1.316,51	6.298,85	4.136,30	2.726,10	760,75	6.996,00	7.278,00	7.600,00

Denumirea indicatorilor	Cod indicator	Buget 2017						Estimari		
		PREVEDERI ANUALE		PREVEDERI TRIMESTRIALE				2018	2019	2020
		TOTAL	din care credite bugetare destinate stingerii platilor restante	Trim. I	Trim. II	Trim. III	Trim. IV			
TITLUL X ALTE CHELTUIELI (cod 59.01 + 59.02 + 59.08 + 59.11 + 59.12 + 59.15 + 59.17 + 59.20 + 59.22 + 59.25 + 59.30 + 59.35)	59	6.800,00	132,30	2.543,90	2.469,90	1.228,60	557,60	6.968,00	7.134,00	7.298,00
SECTIUNEA DE DEZVOLTARE (cod 51+55+56+70+79+84+85)	D	8.181,00		2.848,00	4.368,00	735,00	230,00	5.095,00	4.681,00	5.337,00
TITLUL VI TRANSFERURI INTRE UNITATI ALE ADMINISTRATIEI PUBLICE (cod 51.02)	51D	652,00		100,00	552,00			667,00	681,00	694,00
Titlul VIII Proiecte cu finantare din Fonduri externe nerambursabile (FEN) postaderare (cod 56.01 la 56.05+cod 56.07+56.08+56.11+56.15 la 56.18 +56.25+56.27+56.28+56.40)	56	2.700,00		1.380,00	1.320,00					
CHELTUIELI DE CAPITAL (cod 71+72+75)	70	4.829,00		1.368,00	2.496,00	735,00	230,00			
TITLUL XII ACTIVE NEFINANCIARE (cod 71.01 + 71.03)	71	4.829,00		1.368,00	2.496,00	735,00	230,00	4.428,00	4.000,00	4.643,00
TITLUL VI TRANSFERURI INTRE UNITATI ALE ADMINISTRATIEI PUBLICE (cod 51.01+51.02)	51	9.902,00		2.843,00	3.234,00	2.201,00	1.624,00	10.166,00	10.384,00	10.582,00
TITLUL VII ALTE TRANSFERURI (cod 55.01)	55	966,00		247,00	389,00	97,00	233,00	990,00	1.013,00	1.035,00
TITLUL VII ALTE TRANSFERURI (cod 55.01)	5501	966,00		247,00	389,00	97,00	233,00	990,00	1.013,00	1.035,00
A. CHELTUIELILE CURENTE (10+20+30+40+50+51+55+56+57+59)	01	179.934,00	2.013,00	53.268,00	64.428,00	31.095,00	31.143,00	187.028,00	192.747,00	199.510,00
Invatamant (cod 65.02.03 la 65.02.05+65.02.07+65.02.11+65.02.12+65.02.50 )	6502	124.016,00	272,12	32.878,00	48.694,00	19.327,00	23.117,00	130.274,00	132.733,00	137.249,00
TOTAL CHELTUIELI (SECTIUNEA DE FUNCTIONARE+SECTIUNEA DE DEZVOLTARE)		124.016,00	272,12	32.878,00	48.694,00	19.327,00	23.117,00	130.274,00	132.733,00	137.249,00
SECTIUNEA DE FUNCTIONARE (cod 01+79+85)	F	119.960,00	272,12	31.973,00	46.473,00	18.627,00	22.887,00	125.846,00	128.733,00	132.606,00
CHELTUIELI CURENTE (cod 10+20+30+40+50+51SF+55SF+57+59)	01F	119.960,00	272,12	31.973,00	46.473,00	18.627,00	22.887,00	125.846,00	128.733,00	132.606,00
TITLUL I CHELTUIELI DE PERSONAL (cod 10.01+10.02+10.03)	10	104.787,00		25.760,00	40.618,00	16.872,00	21.537,00	110.300,00	112.837,00	116.364,00
TITLUL II BUNURI SI SERVICII (cod 20.01 la 20.06+20.09 la 20.16+20.18 la 20.25+20.27+20.30)	20	11.777,00	202,95	5.121,25	4.291,80	1.402,30	961,65	12.070,00	12.347,00	12.615,00
TITLUL VII ALTE TRANSFERURI (cod 55.01+ 55.02)	55F	966,00		247,00	389,00	97,00	233,00	990,00	1.013,00	1.035,00
TITLUL IX ASISTENTA SOCIALA (cod 57.02)	57	1.230,00	18,22	425,85	552,30	142,10	109,75	1.256,00	1.285,00	1.309,00
TITLUL X ALTE CHELTUIELI (cod 59.01 + 59.02 + 59.08 + 59.11 + 59.12 + 59.15 + 59.17 + 59.20 + 59.22 + 59.25 + 59.30 + 59.35)	59	1.200,00	50,95	418,90	621,90	113,60	45,60	1.230,00	1.251,00	1.283,00
SECTIUNEA DE DEZVOLTARE (cod 51+55+56+70+79+84+85)	D	4.056,00		905,00	2.221,00	700,00	230,00	4.428,00	4.000,00	4.643,00

Denumirea indicatorilor	Cod indicator	Buget 2017						Estimari		
		PREVEDERI ANUALE		PREVEDERI TRIMESTRIALE				2018	2019	2020
		TOTAL	din care credite bugetare destinate stingerii platilor restante	Trim. I	Trim. II	Trim. III	Trim. IV			
CHELTUIELI DE CAPITAL (cod 71+72+75)	70	4.056,00		905,00	2.221,00	700,00	230,00			
TITLUL XII ACTIVE NEFINANCIARE (cod 71.01 + 71.03)	71	4.056,00		905,00	2.221,00	700,00	230,00	4.428,00	4.000,00	4.643,00
TITLUL VII ALTE TRANSFERURI (cod 55.01)	55	966,00		247,00	389,00	97,00	233,00	990,00	1.013,00	1.035,00
TITLUL VII ALTE TRANSFERURI (cod 55.01)	5501	966,00		247,00	389,00	97,00	233,00	990,00	1.013,00	1.035,00
A. CHELTUIELILE CURENTE (10+20+30+40+50+51+55+56+57+59)	01	119.960,00	272,12	31.973,00	46.473,00	18.627,00	22.887,00	125.846,00	128.733,00	132.606,00
Invatamant prescolar si primar (cod 65.02.03.01+65.02.03.02)	650203	18.372,22	16,40	4.931,20	7.364,59	2.719,10	3.357,33	18.110,63	18.527,73	19.095,21
Invatamant prescolar	65020301	18.372,22	16,40	4.931,20	7.364,59	2.719,10	3.357,33	18.110,63	18.527,73	19.095,21
Invatamant secundar (cod 65.02.04.01 la 65.02.04.03)	650204	105.168,78	255,72	27.776,80	41.159,41	16.497,90	19.734,67	112.113,37	114.155,27	118.103,79
Invatamant secundar inferior	65020401	41.304,42	127,75	10.881,52	16.342,54	6.836,32	7.244,04	43.326,10	44.319,32	45.673,36
Invatamant secundar superior	65020402	63.864,36	127,97	16.895,28	24.816,87	9.661,58	12.490,63	68.787,27	69.835,95	72.430,43
Alte cheltuieli în domeniul învățământului	650250	475,00		170,00	170,00	110,00	25,00	50,00	50,00	50,00
Sanatate (cod 66.02.06+66.02.08+66.02.50)	6602	5.874,00		1.423,00	1.993,00	1.391,00	1.067,00	6.094,00	6.353,00	6.621,00
TOTAL CHELTUIELI (SECTIUNEA DE FUNCTIONARE+SECTIUNEA DE DEZVOLTARE)		5.874,00		1.423,00	1.993,00	1.391,00	1.067,00	6.094,00	6.353,00	6.621,00
SECTIUNEA DE FUNCTIONARE (cod 01+79+85)	F	5.307,00		1.408,00	1.441,00	1.391,00	1.067,00	5.529,00	5.776,00	6.033,00
CHELTUIELI CURENTE (cod 10+20+30+40+50+51SF+55SF+57+59)	01F	5.307,00		1.408,00	1.441,00	1.391,00	1.067,00	5.529,00	5.776,00	6.033,00
TITLUL I CHELTUIELI DE PERSONAL (cod 10.01+10.02+10.03)	10	4.151,00		942,00	1.073,00	1.069,00	1.067,00	4.358,00	4.576,00	4.805,00
TITLUL II BUNURI SI SERVICII (cod 20.01 la 20.06+20.09 la 20.16+20.18 la 20.25+20.27+20.30)	20	141,00		61,00	63,00	17,00		148,00	155,00	163,00
TITLUL VI TRANSFERURI INTRE UNITATI ALE ADMINISTRATIEI PUBLICE (cod 51.01)	51F	1.000,00		400,00	300,00	300,00		1.023,00	1.045,00	1.065,00
TITLUL IX ASISTENTA SOCIALA (cod 57.02)	57	15,00		5,00	5,00	5,00				
SECTIUNEA DE DEZVOLTARE (cod 51+55+56+70+79+84+85)	D	567,00		15,00	552,00			565,00	577,00	588,00
TITLUL VI TRANSFERURI INTRE UNITATI ALE ADMINISTRATIEI PUBLICE (cod 51.02)	51D	552,00			552,00			565,00	577,00	588,00
CHELTUIELI DE CAPITAL (cod 71+72+75)	70	15,00		15,00						
TITLUL XII ACTIVE NEFINANCIARE (cod 71.01 + 71.03)	71	15,00		15,00						
TITLUL VI TRANSFERURI INTRE UNITATI ALE ADMINISTRATIEI PUBLICE (cod 51.01+51.02)	51	1.552,00		400,00	852,00	300,00		1.588,00	1.622,00	1.653,00
A. CHELTUIELILE CURENTE	01	5.859,00		1.408,00	1.993,00	1.391,00	1.067,00	6.094,00	6.353,00	6.621,00

Denumirea indicatorilor	Cod indicator	Buget 2017						Estimari		
		PREVEDERI ANUALE		PREVEDERI TRIMESTRIALE				2018	2019	2020
		TOTAL	din care credite bugetare destinate stingerii platilor restante	Trim. I	Trim. II	Trim. III	Trim. IV			
(10+20+30+40+50+51+55+56+57+59)										
Servicii medicale in unitati sanitare cu paturi (cod 66.02.06.01+66.02.06.03)	660206	1.567,00		415,00	852,00	300,00		1.588,00	1.622,00	1.653,00
Spitale generale	66020601	1.567,00		415,00	852,00	300,00		1.588,00	1.622,00	1.653,00
Servicii de sanatate publica	660208	4.307,00		1.008,00	1.141,00	1.091,00	1.067,00	4.506,00	4.731,00	4.968,00
Cultura, recreere si religie (cod 67.02.03+67.02.05+67.02.06+67.02.50)	6702	13.711,00	65,52	4.442,00	4.197,00	2.936,00	2.136,00	13.686,00	13.983,00	14.249,00
TOTAL CHELTUIELI (SECTIUNEA DE FUNCTIONARE+SECTIUNEA DE DEZVOLTARE)		13.711,00	65,52	4.442,00	4.197,00	2.936,00	2.136,00	13.686,00	13.983,00	14.249,00
SECTIUNEA DE FUNCTIONARE (cod 01+79+85)	F	13.389,00	65,52	4.295,00	4.057,00	2.901,00	2.136,00	13.584,00	13.879,00	14.143,00
CHELTUIELI CURENTE (cod 10+20+30+40+50+51SF+55SF+57+59)	01F	13.389,00	65,52	4.295,00	4.057,00	2.901,00	2.136,00	13.584,00	13.879,00	14.143,00
TITLUL II BUNURI SI SERVICII (cod 20.01 la 20.06+20.09 la 20.16+20.18 la 20.25+20.27+20.30)	20	139,00		114,00	25,00					
TITLUL VI TRANSFERURI INTRE UNITATI ALE ADMINISTRATIEI PUBLICE (cod 51.01)	51F	8.250,00		2.343,00	2.382,00	1.901,00	1.624,00	8.476,00	8.658,00	8.823,00
TITLUL X ALTE CHELTUIELI (cod 59.01 + 59.02 + 59.08 +59.11 +59.12 +59.15 +59.17 +59.20+59.22 +59.25 +59.30+59.35)	59	5.000,00	65,52	1.838,00	1.650,00	1.000,00	512,00	5.108,00	5.221,00	5.320,00
SECTIUNEA DE DEZVOLTARE (cod 51+55+56+70+79+84+85)	D	322,00		147,00	140,00	35,00		102,00	104,00	106,00
TITLUL VI TRANSFERURI INTRE UNITATI ALE ADMINISTRATIEI PUBLICE (cod 51.02)	51D	100,00		100,00				102,00	104,00	106,00
CHELTUIELI DE CAPITAL (cod 71+72+75)	70	222,00		47,00	140,00	35,00				
TITLUL XII ACTIVE NEFINANCIARE (cod 71.01 + 71.03)	71	222,00		47,00	140,00	35,00				
TITLUL VI TRANSFERURI INTRE UNITATI ALE ADMINISTRATIEI PUBLICE (cod 51.01+51.02)	51	8.350,00		2.443,00	2.382,00	1.901,00	1.624,00	8.578,00	8.762,00	8.929,00
A. CHELTUIELILE CURENTE (10+20+30+40+50+51+55+56+57+59)	01	13.489,00	65,52	4.395,00	4.057,00	2.901,00	2.136,00	13.686,00	13.983,00	14.249,00
Servicii culturale (cod 67.02.03.02 la 67.02.03.08+67.02.03.12+67.02.03.30)	670203	5.486,00		1.437,00	1.737,00	1.234,00	1.078,00	5.509,00	5.627,00	5.734,00
Instituti publice de spectacole si concerte	67020304	5.486,00		1.437,00	1.737,00	1.234,00	1.078,00	5.509,00	5.627,00	5.734,00
Servicii recreative si sportive (cod 67.02.05.01 la 67.02.05.03)	670205	6.402,00	59,15	2.182,00	2.060,00	1.202,00	958,00	6.314,00	6.451,00	6.574,00
Sport	67020501	5.868,00	53,15	1.798,00	1.945,00	1.167,00	958,00	6.002,00	6.132,00	6.249,00
Tineret	67020502	309,00	6,00	259,00	50,00			312,00	319,00	325,00
Intretinere gradini publice, parcuri,	67020503	225,00		125,00	65,00	35,00				

Denumirea indicatorilor	Cod indicator	Buget 2017						Estimari		
		PREVEDERI ANUALE		PREVEDERI TRIMESTRIALE				2018	2019	2020
		TOTAL	din care credite bugetare destinate stingerii platilor restante	Trim. I	Trim. II	Trim. III	Trim. IV			
zone verzi, baze sportive si de agrement										
Alte servicii în domeniile culturii, recreerii si religiei	670250	1.823,00	6,37	823,00	400,00	500,00	100,00	1.863,00	1.905,00	1.941,00
Asigurari si asistenta sociala (cod68.02.04+68.02.05+68.02.06+68.02.10+68.02.11+68.02.12+ 68.02.15+68.02.50)	6802	41.162,00	1.675,36	15.893,00	12.040,00	8.176,00	5.053,00	41.402,00	43.678,00	46.034,00
<b>TOTAL CHELTUIELI (SECTIUNEA DE FUNCTIONARE+SECTIUNEA DE DEZVOLTARE)</b>		41.162,00	1.675,36	15.893,00	12.040,00	8.176,00	5.053,00	41.402,00	43.678,00	46.034,00
SECTIUNEA DE FUNCTIONARE (cod 01+79+85)	F	37.926,00	1.675,36	14.112,00	10.585,00	8.176,00	5.053,00	41.402,00	43.678,00	46.034,00
CHELTUIELI CURENTE (cod 10+20+30+40+50+51SF+55SF+57+59)	01F	37.926,00	1.675,36	14.112,00	10.585,00	8.176,00	5.053,00	41.402,00	43.678,00	46.034,00
TITLUL I CHELTUIELI DE PERSONAL (cod 10.01+10.02+10.03)	10	19.786,00		4.823,00	5.293,00	5.290,00	4.380,00	29.930,00	31.663,00	33.419,00
TITLUL II BUNURI SI SERVICII (cod 20.01 la 20.06+20.09 la 20.16+20.18 la 20.25+20.27+20.30)	20	4.863,00	361,24	3.134,00	1.515,00	192,00	22,00	5.102,00	5.360,00	5.629,00
TITLUL IX ASISTENTA SOCIALA (cod 57.02)	57	12.677,00	1.298,29	5.868,00	3.579,00	2.579,00	651,00	5.740,00	5.993,00	6.291,00
TITLUL X ALTE CHELTUIELI (cod 59.01 + 59.02 + 59.08 +59.11 +59.12 +59.15 +59.17 +59.20+59.22 +59.25 +59.30+59.35)	59	600,00	15,83	287,00	198,00	115,00		630,00	662,00	695,00
SECTIUNEA DE DEZVOLTARE (cod 51+55+56+70+79+84+85)	D	3.236,00		1.781,00	1.455,00					
Titlul VIII Proiecte cu finantare din Fonduri externe nerambursabile (FEN) postaderare (cod 56.01 la 56.05+cod 56.07+56.08+56.11+56.15 la 56.18 +56.25+56.27+56.28+56.40)	56	2.700,00		1.380,00	1.320,00					
CHELTUIELI DE CAPITAL (cod 71+72+75)	70	536,00		401,00	135,00					
TITLUL XII ACTIVE NEFINANCIARE (cod 71.01 + 71.03)	71	536,00		401,00	135,00					
<b>A. CHELTUIELILE CURENTE (10+20+30+40+50+51+55+56+57+59)</b>	01	40.626,00	1.675,36	15.492,00	11.905,00	8.176,00	5.053,00	41.402,00	43.678,00	46.034,00
Asistenta acordata persoanelor in varsta	680204	1.721,00		674,00	511,00	377,00	159,00	1.806,00	1.897,00	1.992,00
Asistenta sociala in caz de boli si invaliditati (cod 68.02.05.02)	680205	16.800,00		4.538,00	4.669,00	4.668,00	2.925,00	18.377,00	19.532,00	20.679,00
Asistenta sociala in caz de invaliditate	68020502	16.800,00		4.538,00	4.669,00	4.668,00	2.925,00	18.377,00	19.532,00	20.679,00
Asistenta sociala pentru familie si copii	680206	2.403,00	31,84	914,00	623,00	505,00	361,00	2.328,00	2.444,00	2.567,00
Crese	680211	3.986,00		1.261,00	1.142,00	845,00	738,00	3.828,00	4.020,00	4.221,00
Prevenirea excluderii sociale (cod 68.02.15.01+68.02.15.02)	680215	2.902,00	120,17	1.372,00	747,00	439,00	344,00	3.883,00	4.074,00	4.275,00
Ajutor social	68021501	83,00		15,00		35,00	33,00	83,00	83,00	83,00

Denumirea indicatorilor	Cod indicator	Buget 2017						Estimari		
		PREVEDERI ANUALE		PREVEDERI TRIMESTRIALE				2018	2019	2020
		TOTAL	din care credite bugetare destinate stingerii platilor restante	Trim. I	Trim. II	Trim. III	Trim. IV			
Cantine de ajutor social	68021502	2.819,00	120,17	1.357,00	747,00	404,00	311,00	3.800,00	3.991,00	4.192,00
Alte cheltuieli in domeniul asigurarilor si asistentei sociale (cod 68.02.50.50)	680250	13.350,00	1.523,35	7.134,00	4.348,00	1.342,00	526,00	11.180,00	11.711,00	12.300,00
Partea a IV-a SERVICII SI DEZVOLTARE PUBLICA, LOCUINTE, MEDIU SI APE (cod 70.02+74.02)	6902	46.046,00	4.032,35	18.574,00	14.682,00	8.811,00	3.979,00	41.930,00	43.151,00	44.712,00
TOTAL CHELTUIELI (SECTIUNEA DE FUNCTIONARE+SECTIUNEA DE DEZVOLTARE)		46.046,00	4.032,35	18.574,00	14.682,00	8.811,00	3.979,00	41.930,00	43.151,00	44.712,00
SECTIUNEA DE FUNCTIONARE (cod 01+79+85)	F	36.975,00	4.032,35	17.177,00	9.345,00	6.907,00	3.546,00	39.033,00	40.094,00	41.312,00
CHELTUIELI CURENTE (cod 10+20+30+40+50+51SF+55SF+57+59)	01F	36.975,00	4.032,35	17.177,00	9.345,00	6.907,00	3.546,00	39.033,00	40.094,00	41.312,00
TITLUL II BUNURI SI SERVICII (cod 20.01 la 20.06+20.09 la 20.16+20.18 la 20.25+20.27+20.30)	20	21.290,00	1.721,30	9.866,00	5.155,00	3.545,00	2.724,00	21.780,00	22.249,00	22.674,00
TITLUL VI TRANSFERURI INTRE UNITATI ALE ADMINISTRATIEI PUBLICE (cod 51.01)	51F	8.000,00		2.801,00	3.615,00	1.337,00	247,00	9.392,00	9.814,00	10.453,00
TITLUL VII ALTE TRANSFERURI (cod 55.01+55.02)	55F	7.212,00	2.311,05	4.262,00	500,00	1.950,00	500,00	7.377,00	7.537,00	7.681,00
TITLUL X ALTE CHELTUIELI (cod 59.01 + 59.02 + 59.08 +59.11 +59.12 +59.15 +59.17 +59.20+59.22 +59.25 +59.30+59.35)	59	473,00		248,00	75,00	75,00	75,00	484,00	494,00	504,00
SECTIUNEA DE DEZVOLTARE (cod 51+55+56+70+79+84+85)	D	9.071,00		1.397,00	5.337,00	1.904,00	433,00	2.897,00	3.057,00	3.400,00
TITLUL VI TRANSFERURI INTRE UNITATI ALE ADMINISTRATIEI PUBLICE (cod 51.02)	51D	615,00		615,00				629,00	657,00	700,00
TITLUL X Proiecte cu finantare din fonduri externe nerambursabile aferente cadrului financiar 2014-2020 (cod 58.01 la 58.05+58.11+58.12+58.15+58.16+58.30)	58	251,00		42,00	143,00	37,00	29,00	68,00		
CHELTUIELI DE CAPITAL (cod 71+72+75)	70	8.205,00		740,00	5.194,00	1.867,00	404,00			
TITLUL XII ACTIVE NEFINANCIARE (cod 71.01 + 71.03)	71	8.205,00		740,00	5.194,00	1.867,00	404,00	2.200,00	2.400,00	2.700,00
TITLUL VI TRANSFERURI INTRE UNITATI ALE ADMINISTRATIEI PUBLICE (cod 51.01+51.02)	51	8.615,00		3.416,00	3.615,00	1.337,00	247,00	10.021,00	10.471,00	11.153,00
TITLUL VII ALTE TRANSFERURI (cod 55.01)	55	7.212,00	2.311,05	4.262,00	500,00	1.950,00	500,00	7.377,00	7.537,00	7.681,00
TITLUL VII ALTE TRANSFERURI (cod 55.01)	5501	7.212,00	2.311,05	4.262,00	500,00	1.950,00	500,00	7.377,00	7.537,00	7.681,00
A. CHELTUIELILE CURENTE (10+20+30+40+50+51+55+56+57+59)	01	37.590,00	4.032,35	17.792,00	9.345,00	6.907,00	3.546,00	39.662,00	40.751,00	42.012,00
Locuinte, servicii si dezvoltare publica (cod 70.02.03+70.02.05 la 70.02.07+70.02.50)	7002	32.629,00	2.872,82	12.032,00	12.057,00	6.736,00	1.804,00	28.256,00	29.182,00	30.475,00
TOTAL CHELTUIELI (SECTIUNEA DE		32.629,00	2.872,82	12.032,00	12.057,00	6.736,00	1.804,00	28.256,00	29.182,00	30.475,00

Denumirea indicatorilor	Cod indicator	Buget 2017						Estimari		
		PREVEDERI ANUALE		PREVEDERI TRIMESTRIALE				2018	2019	2020
		TOTAL	din care credite bugetare destinate stingerii platilor restante	Trim. I	Trim. II	Trim. III	Trim. IV			
FUNCTIONARE+SECTIUNEA DE DEZVOLTARE)										
SECTIUNEA DE FUNCTIONARE (cod 01+79+85)	F	23.608,00	2.872,82	10.635,00	6.770,00	4.832,00	1.371,00	25.359,00	26.125,00	27.075,00
CHELTUIELI CURENTE (cod 10+20+30+40+50+51SF+55SF+57+59)	01F	23.608,00	2.872,82	10.635,00	6.770,00	4.832,00	1.371,00	25.359,00	26.125,00	27.075,00
TITLUL II BUNURI SI SERVICII (cod 20.01 la 20.06+20.09 la 20.16+20.18 la 20.25+20.27+20.30)	20	8.240,00	561,77	3.416,00	2.655,00	1.545,00	624,00	8.430,00	8.611,00	8.775,00
TITLUL VI TRANSFERURI INTRE UNITATI ALE ADMINISTRATIEI PUBLICE (cod 51.01)	51F	8.000,00		2.801,00	3.615,00	1.337,00	247,00	9.392,00	9.814,00	10.453,00
TITLUL VII ALTE TRANSFERURI (cod 55.01+55.02)	55F	7.212,00	2.311,05	4.262,00	500,00	1.950,00	500,00	7.377,00	7.537,00	7.681,00
TITLUL X ALTE CHELTUIELI (cod 59.01 + 59.02 + 59.08 +59.11 +59.12 +59.15 +59.17 +59.20+59.22 +59.25 +59.30+59.35)	59	156,00		156,00				160,00	163,00	166,00
SECTIUNEA DE DEZVOLTARE (cod 51+55+56+70+79+84+85)	D	9.021,00		1.397,00	5.287,00	1.904,00	433,00	2.897,00	3.057,00	3.400,00
TITLUL VI TRANSFERURI INTRE UNITATI ALE ADMINISTRATIEI PUBLICE (cod 51.02)	51D	615,00		615,00				629,00	657,00	700,00
TITLUL X Proiecte cu finantare din fonduri externe nerambursabile aferente cadrului financiar 2014-2020 (cod 58.01 la 58.05+58.11+58.12+58.15+58.16+58.30)	58	251,00		42,00	143,00	37,00	29,00	68,00		
CHELTUIELI DE CAPITAL (cod 71+72+75)	70	8.155,00		740,00	5.144,00	1.867,00	404,00			
TITLUL XII ACTIVE NEFINANCIARE (cod 71.01 + 71.03)	71	8.155,00		740,00	5.144,00	1.867,00	404,00	2.200,00	2.400,00	2.700,00
TITLUL VI TRANSFERURI INTRE UNITATI ALE ADMINISTRATIEI PUBLICE (cod 51.01+51.02)	51	8.615,00		3.416,00	3.615,00	1.337,00	247,00	10.021,00	10.471,00	11.153,00
TITLUL VII ALTE TRANSFERURI (cod 55.01)	55	7.212,00	2.311,05	4.262,00	500,00	1.950,00	500,00	7.377,00	7.537,00	7.681,00
TITLUL VII ALTE TRANSFERURI (cod 55.01)	5501	7.212,00	2.311,05	4.262,00	500,00	1.950,00	500,00	7.377,00	7.537,00	7.681,00
A. CHELTUIELILE CURENTE (10+20+30+40+50+51+55+56+57+59)	01	24.223,00	2.872,82	11.250,00	6.770,00	4.832,00	1.371,00	25.988,00	26.782,00	27.775,00
Locuinte (cod 70.02.03.01+70.02.03.30)	700203	575,00		369,00	181,00	25,00				
Dezvoltarea sistemului de locuinte	70020301	575,00		369,00	181,00	25,00				
Iluminat public si electrificari rurale	700206	5.631,00	401,80	2.511,00	1.780,00	851,00	489,00	5.116,00	5.225,00	5.325,00
Alte servicii în domeniile locuintelor, serviciilor si dezvoltarii comunale	700250	26.423,00	2.471,02	9.152,00	10.096,00	5.860,00	1.315,00	23.140,00	23.957,00	25.150,00
Protectia mediului (cod 74.02.03+74.02.05+74.02.06+74.02.50)	7402	13.417,00	1.159,53	6.542,00	2.625,00	2.075,00	2.175,00	13.674,00	13.969,00	14.237,00
TOTAL CHELTUIELI (SECTIUNEA DE FUNCTIONARE+SECTIUNEA DE		13.417,00	1.159,53	6.542,00	2.625,00	2.075,00	2.175,00	13.674,00	13.969,00	14.237,00

Denumirea indicatorilor	Cod indicator	Buget 2017						Estimari		
		PREVEDERI ANUALE		PREVEDERI TRIMESTRIALE				2018	2019	2020
		TOTAL	din care credite bugetare destinate stingerii platilor restante	Trim. I	Trim. II	Trim. III	Trim. IV			
DEZVOLTARE)										
SECTIUNEA DE FUNCTIONARE (cod 01+79+85)	F	13.367,00	1.159,53	6.542,00	2.575,00	2.075,00	2.175,00	13.674,00	13.969,00	14.237,00
CHELTUIELI CURENTE (cod 10+20+30+40+50+51SF+55SF+57+59)	01F	13.367,00	1.159,53	6.542,00	2.575,00	2.075,00	2.175,00	13.674,00	13.969,00	14.237,00
TITLUL II BUNURI SI SERVICII (cod 20.01 la 20.06+20.09 la 20.16+20.18 la 20.25+20.27+20.30)	20	13.050,00	1.159,53	6.450,00	2.500,00	2.000,00	2.100,00	13.350,00	13.638,00	13.899,00
TITLUL X ALTE CHELTUIELI (cod 59.01 + 59.02 + 59.08 +59.11 +59.12 +59.15 +59.17 +59.20+59.22 +59.25 +59.30+59.35)	59	317,00		92,00	75,00	75,00	75,00	324,00	331,00	338,00
SECTIUNEA DE DEZVOLTARE (cod 51+55+56+70+79+84+85)	D	50,00			50,00					
CHELTUIELI DE CAPITAL (cod 71+72+75)	70	50,00			50,00					
TITLUL XII ACTIVE NEFINANCIARE (cod 71.01 + 71.03)	71	50,00			50,00					
A. CHELTUIELILE CURENTE (10+20+30+40+50+51+55+56+57+59)	01	13.367,00	1.159,53	6.542,00	2.575,00	2.075,00	2.175,00	13.674,00	13.969,00	14.237,00
Salubritate si gestiunea deseurilor (cod 74.02.05.01+74.02.05.02)	740205	13.100,00	1.159,53	6.450,00	2.550,00	2.000,00	2.100,00	13.350,00	13.638,00	13.899,00
Salubritate	74020501	13.100,00	1.159,53	6.450,00	2.550,00	2.000,00	2.100,00	13.350,00	13.638,00	13.899,00
Alte servicii în domeniul protectiei mediului	740250	317,00		92,00	75,00	75,00	75,00	324,00	331,00	338,00
Partea a V-a ACTIUNI ECONOMICE (cod 80.02+81.02+83.02+84.02+87.02)	7902	41.054,00	5.397,23	16.702,00	14.474,00	6.088,00	3.790,00	48.650,00	49.104,00	48.314,00
TOTAL CHELTUIELI (SECTIUNEA DE FUNCTIONARE+SECTIUNEA DE DEZVOLTARE)		41.054,00	5.397,23	16.702,00	14.474,00	6.088,00	3.790,00	48.650,00	49.104,00	48.314,00
SECTIUNEA DE FUNCTIONARE (cod 01+79+85)	F	30.752,00	5.397,23	14.795,00	9.692,00	3.638,00	2.627,00	31.350,00	31.804,00	31.014,00
CHELTUIELI CURENTE (cod 10+20+30+40+50+51SF+55SF+57+59)	01F	26.022,00	5.397,23	13.610,00	8.507,00	2.453,00	1.452,00	26.620,00	27.193,00	27.714,00
TITLUL II BUNURI SI SERVICII (cod 20.01 la 20.06+20.09 la 20.16+20.18 la 20.25+20.27+20.30)	20	17.022,00	3.842,27	9.010,00	7.007,00	1.003,00	2,00	17.413,00	17.788,00	18.129,00
TITLUL IV SUBVENTII (cod 40.03+40.20+40.30)	40	9.000,00	1.554,96	4.600,00	1.500,00	1.450,00	1.450,00	9.207,00	9.405,00	9.585,00
OPERATIUNI FINANCIARE (cod 80+81)	79F	4.730,00		1.185,00	1.185,00	1.185,00	1.175,00	4.730,00	4.611,00	3.300,00
TITLUL XVI RAMBURSARI DE CREDITE (cod 81.01+81.02)	81F	4.730,00		1.185,00	1.185,00	1.185,00	1.175,00	4.730,00	4.611,00	3.300,00
SECTIUNEA DE DEZVOLTARE (cod 51+55+56+70+79+84+85)	D	10.302,00		1.907,00	4.782,00	2.450,00	1.163,00	17.300,00	17.300,00	17.300,00
CHELTUIELI DE CAPITAL (cod 71+72+75)	70	2.782,00		50,00	2.282,00	450,00				



Denumirea indicatorilor	Cod indicator	Buget 2017						Estimari		
		PREVEDERI ANUALE		PREVEDERI TRIMESTRIALE				2018	2019	2020
		TOTAL	din care credite bugetare destinate stingerii platilor restante	Trim. I	Trim. II	Trim. III	Trim. IV			
TITLUL XII ACTIVE NEFINANCIARE (cod 71.01 + 71.03)	71	2.782,00		50,00	2.282,00	450,00		10.000,00	10.000,00	10.000,00
OPERATIUNI FINANCIARE (cod 81)	79D	7.520,00		1.857,00	2.500,00	2.000,00	1.163,00	7.300,00	7.300,00	7.300,00
TITLUL XVI RAMBURSARI DE CREDITE (cod 81.04)	81D	7.520,00		1.857,00	2.500,00	2.000,00	1.163,00	7.300,00	7.300,00	7.300,00
OPERATIUNI FINANCIARE (cod 81)	79	12.250,00		3.042,00	3.685,00	3.185,00	2.338,00	12.030,00	11.911,00	10.600,00
TITLUL XVI RAMBURSARI DE CREDITE	81	12.250,00		3.042,00	3.685,00	3.185,00	2.338,00	12.030,00	11.911,00	10.600,00
A. CHELTUIELILE CURENTE (10+20+30+40+50+51+55+56+57+59)	01	26.022,00	5.397,23	13.610,00	8.507,00	2.453,00	1.452,00	26.620,00	27.193,00	27.714,00
Agricultura, silvicultura, piscicultura si vanatoare (cod 83.02.03+83.02.50)	8302	478,00		464,00	13,00	1,00		12,00	13,00	13,00
TOTAL CHELTUIELI (SECTIUNEA DE FUNCTIONARE+SECTIUNEA DE DEZVOLTARE)		478,00		464,00	13,00	1,00		12,00	13,00	13,00
SECTIUNEA DE FUNCTIONARE (cod 01+79+85)	F	12,00		7,00	4,00	1,00		12,00	13,00	13,00
CHELTUIELI CURENTE (cod 10+20+30+40+50+51SF+55SF+57+59)	01F	12,00		7,00	4,00	1,00		12,00	13,00	13,00
TITLUL II BUNURI SI SERVICII (cod 20.01 la 20.06+20.09 la 20.16+20.18 la 20.25+20.27+20.30)	20	12,00		7,00	4,00	1,00		12,00	13,00	13,00
SECTIUNEA DE DEZVOLTARE (cod 51+55+56+70+79+84+85)	D	466,00		457,00	9,00					
CHELTUIELI DE CAPITAL (cod 71+72+75)	70	9,00			9,00					
TITLUL XII ACTIVE NEFINANCIARE (cod 71.01 + 71.03)	71	9,00			9,00					
OPERATIUNI FINANCIARE (cod 81)	79D	457,00		457,00						
TITLUL XVI RAMBURSARI DE CREDITE (cod 81.04)	81D	457,00		457,00						
OPERATIUNI FINANCIARE (cod 81)	79	457,00		457,00						
TITLUL XVI RAMBURSARI DE CREDITE	81	457,00		457,00						
A. CHELTUIELILE CURENTE (10+20+30+40+50+51+55+56+57+59)	01	12,00		7,00	4,00	1,00		12,00	13,00	13,00
Agricultura (cod 83.02.03+83.02.03.07+83.02.03.30)	830203	478,00		464,00	13,00	1,00		12,00	13,00	13,00
Alte cheltuieli în domeniul agriculturii	83020330	478,00		464,00	13,00	1,00		12,00	13,00	13,00
Transporturi (cod 84.02.03+84.02.04+84.02.06+84.02.50)	8402	40.576,00	5.397,23	16.238,00	14.461,00	6.087,00	3.790,00	48.638,00	49.091,00	48.301,00
TOTAL CHELTUIELI (SECTIUNEA DE FUNCTIONARE+SECTIUNEA DE DEZVOLTARE)		40.576,00	5.397,23	16.238,00	14.461,00	6.087,00	3.790,00	48.638,00	49.091,00	48.301,00

Denumirea indicatorilor	Cod indicator	Buget 2017						Estimari		
		PREVEDERI ANUALE		PREVEDERI TRIMESTRIALE				2018	2019	2020
		TOTAL	din care credite bugetare destinate stingerii platilor restante	Trim. I	Trim. II	Trim. III	Trim. IV			
SECTIUNEA DE FUNCTIONARE (cod 01+79+85)	F	30.740,00	5.397,23	14.788,00	9.688,00	3.637,00	2.627,00	31.338,00	31.791,00	31.001,00
CHELTUIELI CURENTE (cod 10+20+30+40+50+51SF+55SF+57+59)	01F	26.010,00	5.397,23	13.603,00	8.503,00	2.452,00	1.452,00	26.608,00	27.180,00	27.701,00
TITLUL II BUNURI SI SERVICII (cod 20.01 la 20.06+20.09 la 20.16+20.18 la 20.25+20.27+20.30)	20	17.010,00	3.842,27	9.003,00	7.003,00	1.002,00	2,00	17.401,00	17.775,00	18.116,00
TITLUL IV SUBVENTII (cod 40.03+40.20+40.30)	40	9.000,00	1.554,96	4.600,00	1.500,00	1.450,00	1.450,00	9.207,00	9.405,00	9.585,00
OPERATIUNI FINANCIARE (cod 80+81)	79F	4.730,00		1.185,00	1.185,00	1.185,00	1.175,00	4.730,00	4.611,00	3.300,00
TITLUL XVI RAMBURSARI DE CREDITE (cod 81.01+81.02)	81F	4.730,00		1.185,00	1.185,00	1.185,00	1.175,00	4.730,00	4.611,00	3.300,00
SECTIUNEA DE DEZVOLTARE (cod 51+55+56+70+79+84+85)	D	9.836,00		1.450,00	4.773,00	2.450,00	1.163,00	17.300,00	17.300,00	17.300,00
CHELTUIELI DE CAPITAL (cod 71+72+75)	70	2.773,00		50,00	2.273,00	450,00				
TITLUL XII ACTIVE NEFINANCIARE (cod 71.01 + 71.03)	71	2.773,00		50,00	2.273,00	450,00		10.000,00	10.000,00	10.000,00
OPERATIUNI FINANCIARE (cod 81)	79D	7.063,00		1.400,00	2.500,00	2.000,00	1.163,00	7.300,00	7.300,00	7.300,00
TITLUL XVI RAMBURSARI DE CREDITE (cod 81.04)	81D	7.063,00		1.400,00	2.500,00	2.000,00	1.163,00	7.300,00	7.300,00	7.300,00
OPERATIUNI FINANCIARE (cod 81)	79	11.793,00		2.585,00	3.685,00	3.185,00	2.338,00	12.030,00	11.911,00	10.600,00
TITLUL XVI RAMBURSARI DE CREDITE	81	11.793,00		2.585,00	3.685,00	3.185,00	2.338,00	12.030,00	11.911,00	10.600,00
A. CHELTUIELILE CURENTE (10+20+30+40+50+51+55+56+57+59)	01	26.010,00	5.397,23	13.603,00	8.503,00	2.452,00	1.452,00	26.608,00	27.180,00	27.701,00
Transport rutier (cod 84.02.03.01 la 84.02.03.03)	840203	40.415,00	5.397,23	16.235,00	14.307,00	6.085,00	3.788,00	48.628,00	49.081,00	48.290,00
Drumuri si poduri	84020301	1.500,00		50,00	1.450,00					
Transport în comun	84020302	9.302,00	1.554,96	4.600,00	1.802,00	1.450,00	1.450,00	9.207,00	9.405,00	9.585,00
Strazi	84020303	29.613,00	3.842,27	11.585,00	11.055,00	4.635,00	2.338,00	39.421,00	39.676,00	38.705,00
Alte cheltuieli în domeniul transporturilor	840250	161,00		3,00	154,00	2,00	2,00	10,00	10,00	11,00
EXCEDENT 98.02.96 + 98.02.97	9802		-11.683,20							
Excedentul sectiunii de functionare	980296		-11.649,16							
Excedentul sectiunii de dezvoltare	980297		-34,04							
DEFICIT 1) 99.02.96 + 99.02.97	9902	909,00	11.683,20	909,00						
Deficitul sectiunii de functionare	990296		11.649,16							
Deficitul sectiunii de dezvoltare	990297	909,00	34,04	909,00						
VENITURILE SECTIUNII DE FUNCTIONARE (cod 00.02+00.16+00.17) - TOTAL	000102	281.253,00		93.910,00	91.512,00	50.740,00	45.091,00	294.579,00	301.987,00	309.632,00
VENITURI PROPRII (00.02-11.02-37.02+00.16)	4990	171.405,00		63.781,00	53.806,00	36.871,00	16.947,00	175.755,00	179.009,00	182.621,00

Denumirea indicatorilor	Cod indicator	Buget 2017						Estimari		
		PREVEDERI ANUALE		PREVEDERI TRIMESTRIALE				2018	2019	2020
		TOTAL	din care credite bugetare destinate singerii platilor restante	Trim. I	Trim. II	Trim. III	Trim. IV			
I. VENITURI CURENTE (cod 00.03+00.12)	0002	280.080,00		93.650,00	91.218,00	50.590,00	44.622,00	293.380,00	300.762,00	308.383,00
A. VENITURI FISCALE (cod 00.04+00.09+00.10+00.11)	0003	286.271,00		90.481,00	100.572,00	50.637,00	44.581,00	298.020,00	304.471,00	313.026,00
A1. IMPOZIT PE VENIT, PROFIT SI CASTIGURI DIN CAPITAL (cod 00.05+00.06+00.07)	0004	108.424,00		31.909,00	35.479,00	28.542,00	12.494,00	110.128,00	111.358,00	114.637,00
A1.1. IMPOZIT PE VENIT, PROFIT SI CASTIGURI DIN CAPITAL DE LA PERSOANE JURIDICE (cod 01.02)	0005	2.094,00		821,00	745,00	350,00	178,00	2.142,00	2.200,00	2.233,00
Impozit pe profit (cod 01.02.01)	0102	2.094,00		821,00	745,00	350,00	178,00	2.142,00	2.200,00	2.233,00
Impozit pe profit de la agenti economici	010201	2.094,00		821,00	745,00	350,00	178,00	2.142,00	2.200,00	2.233,00
A1.2. IMPOZIT PE VENIT, PROFIT, SI CASTIGURI DIN CAPITAL DE LA PERSOANE FIZICE (cod 03.02+04.02)	0006	106.330,00		31.088,00	34.734,00	28.192,00	12.316,00	107.986,00	109.158,00	112.404,00
Impozit pe venit (cod 03.02.17+03.02.18)	0302	2.440,00		535,00	1.315,00	590,00		2.496,00	2.600,00	2.602,00
Impozitul pe veniturile din transferul proprietatilor imobiliare din patrimoniul personal	030218	2.440,00		535,00	1.315,00	590,00		2.496,00	2.600,00	2.602,00
Cote si sume defalcate din impozitul pe venit (cod 04.02.01+04.02.04)	0402	103.890,00		30.553,00	33.419,00	27.602,00	12.316,00	105.490,00	106.558,00	109.802,00
Cote defalcate din impozitul pe venit	040201	103.279,00		30.553,00	33.012,00	27.398,00	12.316,00	104.312,00	105.355,00	108.516,00
Sume alocate din cotele defalcate din impozitul pe venit pentru echilibrarea bugetelor locale	040204	611,00			407,00	204,00		1.178,00	1.203,00	1.286,00
A3. IMPOZITE SI TAXE PE PROPRIETATE (cod 07.02)	0009	31.669,00		17.483,00	11.004,00	1.809,00	1.373,00	33.343,00	34.314,00	34.338,00
Impozite si taxe pe proprietate (cod 07.02.01+07.02.02+07.02.03+07.02.50)	0702	31.669,00		17.483,00	11.004,00	1.809,00	1.373,00	33.343,00	34.314,00	34.338,00
Impozit si taxa pe cladiri (cod 07.02.01.01+07.02.01.02)	070201	25.927,00		14.385,00	9.900,00	1.041,00	601,00	27.064,00	27.917,00	27.917,00
Impozit pe cladiri de la persoane fizice *)	07020101	7.485,00		4.475,00	1.900,00	911,00	199,00			
Impozit si taxa pe cladiri de la persoane juridice *)	07020102	18.442,00		9.910,00	8.000,00	130,00	402,00			
Impozit si taxa pe teren (cod 07.02.02.01+07.02.02.02+07.02.02.03)	070202	4.650,00		2.797,00	838,00	525,00	490,00	5.162,00	5.255,00	5.257,00
Impozit pe terenuri de la persoane fizice *)	07020201	2.267,00		1.500,00	318,00	245,00	204,00			
Impozit si taxa pe teren de la persoane juridice *)	07020202	2.287,00		1.250,00	500,00	260,00	277,00			
Impozitul pe terenul din extravilan *) + Restante din anii anteriori din impozitul pe teren agricol	07020203	96,00		47,00	20,00	20,00	9,00			

Denumirea indicatorilor	Cod indicator	Buget 2017						Estimari		
		PREVEDERI ANUALE		PREVEDERI TRIMESTRIALE				2018	2019	2020
		TOTAL	din care credite bugetare destinate stingerii platilor restante	Trim. I	Trim. II	Trim. III	Trim. IV			
Taxe judiciare de timbru si alte taxe de timbru	070203	968,00		226,00	246,00	235,00	261,00	990,00	1.012,00	1.032,00
Alte impozite si taxe pe proprietate	070250	124,00		75,00	20,00	8,00	21,00	127,00	130,00	132,00
<b>A4. IMPOZITE SI TAXE PE BUNURI SI SERVICII (cod 11.02+12.02+15.02+16.02)</b>	<b>0010</b>	<b>145.763,00</b>		<b>40.902,00</b>	<b>53.972,00</b>	<b>20.196,00</b>	<b>30.693,00</b>	<b>154.125,00</b>	<b>158.366,00</b>	<b>163.609,00</b>
Sume defalcate din TVA (cod 11.02.01+11.02.02+11.02.05+11.02.06+11.02.09)	1102	134.989,00		35.054,00	51.779,00	18.735,00	29.421,00	142.855,00	146.848,00	151.862,00
Sume defalcate din taxa pe valoarea adaugata pentru finantarea cheltuielilor descentralizate la nivelul comunelor, oraselor, municipiilor, sectoarelor si Municipiului Bucuresti	110202	133.521,00		34.681,00	51.259,00	18.513,00	29.068,00	140.890,00	144.845,00	149.777,00
Sume defalcate din taxa pe valoarea adaugata pentru echilibrarea bugetelor locale	110206	502,00		126,00	131,00	125,00	120,00	975,00	990,00	1.050,00
Sume defalcate din taxa pe valoarea adaugata pentru finantarea invatamantului particular sau confesional acreditat	110209	966,00		247,00	389,00	97,00	233,00	990,00	1.013,00	1.035,00
Taxe pe servicii specifice (cod 15.02.01+15.02.50)	1502	123,00		42,00	26,00	29,00	26,00	126,00	129,00	131,00
Impozit pe spectacole	150201	96,00		32,00	18,00	27,00	19,00	98,00	100,00	102,00
Alte taxe pe servicii specifice	150250	27,00		10,00	8,00	2,00	7,00	28,00	29,00	29,00
Taxe pe utilizarea bunurilor, autorizarea utilizarii bunurilor sau pe desfasurarea de activitati (cod 16.02.02+16.02.03+16.02.50)	1602	10.651,00		5.806,00	2.167,00	1.432,00	1.246,00	11.144,00	11.389,00	11.616,00
Impozit pe mijloacele de transport (cod 16.02.02.01+16.02.02.02)	160202	9.106,00		5.071,00	1.768,00	1.180,00	1.087,00	9.563,00	9.774,00	9.968,00
Impozit pe mijloacele de transport detinute de persoane fizice *)	16020201	5.142,00		2.970,00	1.097,00	660,00	415,00			
Impozit pe mijloacele de transport detinute de persoane juridice *)	16020202	3.964,00		2.101,00	671,00	520,00	672,00			
Taxe si tarife pentru eliberarea de licente si autorizatii de functionare	160203	307,00		210,00	55,00	28,00	14,00	315,00	321,00	328,00
Alte taxe pe utilizarea bunurilor, autorizarea utilizarii bunurilor sau pe desfasurare de activitati	160250	1.238,00		525,00	344,00	224,00	145,00	1.266,00	1.294,00	1.320,00
<b>A6. ALTE IMPOZITE SI TAXE FISCALE (cod 18.02)</b>	<b>0011</b>	<b>415,00</b>		<b>187,00</b>	<b>117,00</b>	<b>90,00</b>	<b>21,00</b>	<b>424,00</b>	<b>433,00</b>	<b>442,00</b>
Alte impozite si taxe fiscale (cod 18.02.50)	1802	415,00		187,00	117,00	90,00	21,00	424,00	433,00	442,00
Alte impozite si taxe	180250	415,00		187,00	117,00	90,00	21,00	424,00	433,00	442,00
<b>C. VENITURI NEFISCALE (cod 00.13+00.14)</b>	<b>0012</b>	<b>-6.191,00</b>		<b>3.169,00</b>	<b>-9.354,00</b>	<b>-47,00</b>	<b>41,00</b>	<b>-4.640,00</b>	<b>-3.709,00</b>	<b>-4.643,00</b>
<b>C1. VENITURI DIN PROPRIETATE (cod 30.02+31.02)</b>	<b>0013</b>	<b>9.641,00</b>		<b>3.508,00</b>	<b>3.276,00</b>	<b>1.882,00</b>	<b>975,00</b>	<b>9.864,00</b>	<b>10.264,00</b>	<b>10.282,00</b>

Denumirea indicatorilor	Cod indicator	Buget 2017						Estimari		
		PREVEDERI ANUALE		PREVEDERI TRIMESTRIALE				2018	2019	2020
		TOTAL	din care credite bugetare destinate stingerii platilor restante	Trim. I	Trim. II	Trim. III	Trim. IV			
Venituri din proprietate (cod 30.02.01+30.02.05+30.02.08+30.02.50)	3002	9.641,00		3.508,00	3.276,00	1.882,00	975,00	9.864,00	10.264,00	10.282,00
Varsaminte din profitul net al regiilor autonome	300201	313,00		12,00	301,00			320,00	327,00	333,00
Venituri din concesiuni si inchirieri (cod 30.02.05.30)	300205	9.102,00		3.270,00	2.975,00	1.882,00	975,00	9.312,00	9.700,00	9.707,00
Alte venituri din concesiuni si inchirieri de catre institutiile publice	30020530	9.102,00		3.270,00	2.975,00	1.882,00	975,00	9.312,00	9.700,00	9.707,00
Venituri din dividende ( cod 30.02.08.02+30.02.08.03)	300208	226,00		226,00				232,00	237,00	242,00
Venituri din dividende de la alti platitori	30020802	226,00		226,00						
C2. VANZARI DE BUNURI SI SERVICII (cod 33.02+34.02+35.02+36.02+37.02)	0014	-15.832,00		-339,00	-12.630,00	-1.929,00	-934,00	-14.504,00	-13.973,00	-14.925,00
Venituri din prestari de servicii si alte activitati (cod 33.02.08 + 33.02.10 + 33.02.12 + 33.02.24 +33.02.27+33.02.28+33.02.33+33.02.50)	3302	3.918,00		1.072,00	1.240,00	958,00	648,00	4.010,00	4.158,00	4.174,00
Venituri din prestari de servicii	330208	3.107,00		800,00	1.000,00	800,00	507,00	3.179,00	3.300,00	3.309,00
Contributia parintilor sau sustinatorilor legali pentru intretinerea copiilor in crese	330210	403,00		165,00	134,00	70,00	34,00	412,00	430,00	430,00
Contributia persoanelor beneficiare ale cantinelor de ajutor social	330212	21,00		5,00	6,00	3,00	7,00	22,00	23,00	23,00
Venituri din recuperarea cheltuielilor de judecata, imputatii si despagubiri	330228	24,00		7,00	6,00	5,00	6,00	25,00	25,00	25,00
Alte venituri din prestari de servicii si alte activitati	330250	363,00		95,00	94,00	80,00	94,00	372,00	380,00	387,00
Amenzi, penalitati si confiscari (cod 35.02.01 la 35.02.03+35.02.50)	3502	5.260,00		3.625,00	335,00	1.300,00		5.381,00	5.600,00	5.610,00
Venituri din amenzi si alte sanctiuni aplicate potrivit dispozitiilor legale (cod 35.02.01.02)	350201	5.260,00		3.625,00	335,00	1.300,00		5.381,00	5.600,00	5.610,00
Venituri din amenzi si alte sanctiuni aplicate de catre alte institutii de specialitate	35020102	5.260,00		3.625,00	335,00	1.300,00		5.381,00	5.600,00	5.610,00
Diverse venituri (cod 36.02.01+36.02.05+36.02.06+36.02.11+36.02.14 +36.02.32+36.02.50)	3602	1.304,00		149,00	162,00	829,00	164,00	1.335,00	1.364,00	1.391,00
Taxe speciale	360206	11,00		3,00	2,00	3,00	3,00	12,00	12,00	12,00
Alte venituri	360250	1.293,00		146,00	160,00	826,00	161,00	1.323,00	1.352,00	1.379,00
Transferuri voluntare, altele decat subventiile (cod 37.02.01+37.02.03+37.02.50)	3702	-26.314,00		-5.185,00	-14.367,00	-5.016,00	-1.746,00	-25.230,00	-25.095,00	-26.100,00
Varsaminte din sectiunea de functionare pentru finantarea sectiunii de dezvoltare a bugetului local (cu semnul minus)	370203	-26.314,00		-5.185,00	-14.367,00	-5.016,00	-1.746,00			
IV. SUBVENTII (cod 00.18)	0017	1.173,00		260,00	294,00	150,00	469,00	1.199,00	1.225,00	1.249,00

Denumirea indicatorilor	Cod indicator	Buget 2017						Estimari		
		PREVEDERI ANUALE		PREVEDERI TRIMESTRIALE				2018	2019	2020
		TOTAL	din care credite bugetare destinate stingerii platilor restante	Trim. I	Trim. II	Trim. III	Trim. IV			
SUBVENTII DE LA ALTE NIVELE ALE ADMINISTRATIEI PUBLICE (cod 42.02+43.02)	0018	1.173,00		260,00	294,00	150,00	469,00	1.199,00	1.225,00	1.249,00
Subventii de la bugetul de stat (cod 42.02.21+42.02.28+42.02.32 la 42.02.36 +42.02.41 + 42.02.42+42.02.44 +42.02.45+42.02.51+42.02.54+42.02.66+420273 )	4202	1.173,00		260,00	294,00	150,00	469,00	1.199,00	1.225,00	1.249,00
Subventii pentru acordarea ajutorului pentru incalzirea locuintei cu lemne, carbuni, combustibili petrolieri	420234	28,00		2,00	13,00		13,00	28,00	29,00	30,00
Subventii din bugetul de stat pentru finantarea sanatatii	420241	1.145,00		258,00	281,00	150,00	456,00	1.171,00	1.196,00	1.219,00
CHELTUIELILE SECTIUNII DE FUNCTIONARE (cod 50.02 + 59.02 + 63.02 + 70.02 + 74.02 + 79.02)	4902	281.253,00	11.649,16	93.910,00	91.512,00	50.740,00	45.091,00	294.579,00	301.987,00	309.632,00
SECTIUNEA DE FUNCTIONARE (cod 01+79+85)	F	281.253,00	11.649,16	93.910,00	91.512,00	50.740,00	45.091,00	294.579,00	301.987,00	309.632,00
CHELTUIELI CURENTE (cod 10+20+30+40+50+51SF+55SF+57+59)	01F	276.523,00	11.649,16	92.725,00	90.327,00	49.555,00	43.916,00	289.849,00	297.376,00	306.332,00
TITLUL I CHELTUIELI DE PERSONAL (cod 10.01+10.02+10.03)	10	158.884,00		39.410,00	54.898,00	30.677,00	33.899,00	176.147,00	181.305,00	187.441,00
TITLUL II BUNURI SI SERVICII (cod 20.01 la 20.06+20.09 la 20.16+20.18 la 20.25+20.27+20.30)	20	58.116,00	6.334,34	28.601,25	18.841,80	6.693,30	3.979,65	59.464,00	60.914,00	62.282,00
TITLUL III DOBANZI (cod 30.01 la 30.03)	30	3.800,00		970,00	1.120,00	1.120,00	590,00	3.225,00	2.679,00	2.465,00
TITLUL IV SUBVENTII (cod 40.03+40.20+40.30)	40	9.000,00	1.554,96	4.600,00	1.500,00	1.450,00	1.450,00	9.207,00	9.405,00	9.585,00
TITLUL V FONDURI DE REZERVA (cod 50.04)	50	100,00			100,00			100,00	100,00	100,00
TITLUL VI TRANSFERURI INTRE UNITATI ALE ADMINISTRATIEI PUBLICE (cod 51.01)	51F	17.250,00		5.544,00	6.297,00	3.538,00	1.871,00	18.891,00	19.517,00	20.341,00
TITLUL VII ALTE TRANSFERURI (cod 55.01+55.02)	55F	8.178,00	2.311,05	4.509,00	889,00	2.047,00	733,00	8.367,00	8.550,00	8.716,00
TITLUL IX ASISTENTA SOCIALA (cod 57.02)	57	13.922,00	1.316,51	6.298,85	4.136,30	2.726,10	760,75	6.996,00	7.278,00	7.600,00
TITLUL X ALTE CHELTUIELI (cod 59.01 + 59.02 + 59.08 +59.11 +59.12 +59.15 +59.17 +59.20+59.22 +59.25 +59.30+59.35)	59	7.273,00	132,30	2.791,90	2.544,90	1.303,60	632,60	7.452,00	7.628,00	7.802,00
OPERATIUNI FINANCIARE (cod 80+81)	79F	4.730,00		1.185,00	1.185,00	1.185,00	1.175,00	4.730,00	4.611,00	3.300,00
TITLUL XVI RAMBURSARI DE CREDITE (cod 81.01+81.02)	81F	4.730,00		1.185,00	1.185,00	1.185,00	1.175,00	4.730,00	4.611,00	3.300,00
Partea I-a SERVICII PUBLICE GENERALE (cod 51.02+54.02+55.02+56.02)	5002	36.944,00	206,58	10.150,00	9.919,00	9.100,00	7.775,00	37.835,00	38.023,00	38.490,00
SECTIUNEA DE FUNCTIONARE (cod 01+79+85)	F	36.944,00	206,58	10.150,00	9.919,00	9.100,00	7.775,00	37.835,00	38.023,00	38.490,00

Denumirea indicatorilor	Cod indicator	Buget 2017						Estimari		
		PREVEDERI ANUALE		PREVEDERI TRIMESTRIALE				2018	2019	2020
		TOTAL	din care credite bugetare destinate stingerii platilor restante	Trim. I	Trim. II	Trim. III	Trim. IV			
CHELTUIELI CURENTE (cod 10+20+30+40+50+51SF+55SF+57+59)	01F	36.944,00	206,58	10.150,00	9.919,00	9.100,00	7.775,00	37.835,00	38.023,00	38.490,00
TITLUL I CHELTUIELI DE PERSONAL (cod 10.01+10.02+10.03)	10	30.160,00		7.885,00	7.914,00	7.446,00	6.915,00	31.559,00	32.229,00	32.853,00
TITLUL II BUNURI SI SERVICII (cod 20.01 la 20.06+20.09 la 20.16+20.18 la 20.25+20.27+20.30)	20	2.884,00	206,58	1.295,00	785,00	534,00	270,00	2.951,00	3.015,00	3.072,00
TITLUL III DOBANZI (cod 30.01 la 30.03)	30	3.800,00		970,00	1.120,00	1.120,00	590,00	3.225,00	2.679,00	2.465,00
TITLUL V FONDURI DE REZERVA (cod 50.04)	50	100,00			100,00			100,00	100,00	100,00
Autoritati publice si actiuni externe (cod 51.02.01)	5102	23.408,00	161,35	6.394,00	6.045,00	5.840,00	5.129,00	24.147,00	24.678,00	25.172,00
SECTIUNEA DE FUNCTIONARE (cod 01+79+85)	F	23.408,00	161,35	6.394,00	6.045,00	5.840,00	5.129,00	24.147,00	24.678,00	25.172,00
CHELTUIELI CURENTE (cod 10+20+30+40+50+51SF+55SF+57+59)	01F	23.408,00	161,35	6.394,00	6.045,00	5.840,00	5.129,00	24.147,00	24.678,00	25.172,00
TITLUL I CHELTUIELI DE PERSONAL (cod 10.01+10.02+10.03)	10	21.184,00		5.439,00	5.415,00	5.398,00	4.932,00	21.872,00	22.354,00	22.804,00
TITLUL II BUNURI SI SERVICII (cod 20.01 la 20.06+20.09 la 20.16+20.18 la 20.25+20.27+20.30)	20	2.224,00	161,35	955,00	630,00	442,00	197,00	2.275,00	2.324,00	2.368,00
Autoritati executive si legislative (cod 51.02.01.03)	510201	23.408,00	161,35	6.394,00	6.045,00	5.840,00	5.129,00	24.147,00	24.678,00	25.172,00
Autoritati executive	51020103	23.408,00	161,35	6.394,00	6.045,00	5.840,00	5.129,00	24.147,00	24.678,00	25.172,00
Alte servicii publice generale (cod 54.02.05 la 54.02.07+54.02.10+54.02.50)	5402	1.922,00	2,05	500,00	560,00	441,00	421,00	1.965,00	2.007,00	2.047,00
SECTIUNEA DE FUNCTIONARE (cod 01+79+85)	F	1.922,00	2,05	500,00	560,00	441,00	421,00	1.965,00	2.007,00	2.047,00
CHELTUIELI CURENTE (cod 10+20+30+40+50+51SF+55SF+57+59)	01F	1.922,00	2,05	500,00	560,00	441,00	421,00	1.965,00	2.007,00	2.047,00
TITLUL I CHELTUIELI DE PERSONAL (cod 10.01+10.02+10.03)	10	1.672,00		427,00	420,00	419,00	406,00	1.711,00	1.750,00	1.787,00
TITLUL II BUNURI SI SERVICII (cod 20.01 la 20.06+20.09 la 20.16+20.18 la 20.25+20.27+20.30)	20	150,00	2,05	73,00	40,00	22,00	15,00	154,00	157,00	160,00
TITLUL V FONDURI DE REZERVA (cod 50.04)	50	100,00			100,00			100,00	100,00	100,00
Fond de rezerva bugetara la dispozitia autoritatilor locale	540205	100,00			100,00			100,00	100,00	100,00
Servicii publice comunitare de evidenta a persoanelor	540210	1.822,00	2,05	500,00	460,00	441,00	421,00	1.865,00	1.907,00	1.947,00
Tranzactii privind datoria publica si imprumuturi	5502	3.800,00		970,00	1.120,00	1.120,00	590,00	3.225,00	2.679,00	2.465,00
SECTIUNEA DE FUNCTIONARE (cod 01+79+85)	F	3.800,00		970,00	1.120,00	1.120,00	590,00	3.225,00	2.679,00	2.465,00

Denumirea indicatorilor	Cod indicator	Buget 2017						Estimari		
		PREVEDERI ANUALE		PREVEDERI TRIMESTRIALE				2018	2019	2020
		TOTAL	din care credite bugetare destinate stingerii platilor restante	Trim. I	Trim. II	Trim. III	Trim. IV			
CHELTUIELI CURENTE (cod 10+20+30+40+50+51SF+55SF+57+59)	01F	3.800,00		970,00	1.120,00	1.120,00	590,00	3.225,00	2.679,00	2.465,00
TITLUL III DOBANZI (cod 30.01 la 30.03)	30	3.800,00		970,00	1.120,00	1.120,00	590,00	3.225,00	2.679,00	2.465,00
Partea a II-a APARARE, ORDINE PUBLICA SI SIGURANTA NATIONALA (cod 60.02+61.02)	5902	7.814,00	43,18	2.286,00	2.194,00	1.699,00	1.635,00	8.498,00	8.659,00	8.806,00
SECTIUNEA DE FUNCTIONARE (cod 01+79+85)	F	7.814,00	43,18	2.286,00	2.194,00	1.699,00	1.635,00	8.498,00	8.659,00	8.806,00
CHELTUIELI CURENTE (cod 10+20+30+40+50+51SF+55SF+57+59)	01F	7.814,00	43,18	2.286,00	2.194,00	1.699,00	1.635,00	8.498,00	8.659,00	8.806,00
TITLUL I CHELTUIELI DE PERSONAL (cod 10.01+10.02+10.03)	10	7.304,00		2.019,00	2.079,00	1.629,00	1.577,00	7.976,00	8.125,00	8.262,00
TITLUL II BUNURI SI SERVICII (cod 20.01 la 20.06+20.09 la 20.16+20.18 la 20.25+20.27+20.30)	20	510,00	43,18	267,00	115,00	70,00	58,00	522,00	534,00	544,00
Ordine publica si siguranta nationala (cod 61.02.03+61.02.05+61.02.50)	6102	7.814,00	43,18	2.286,00	2.194,00	1.699,00	1.635,00	8.498,00	8.659,00	8.806,00
Ordine publica (cod 61.02.03.04)	610203	7.804,00	43,18	2.281,00	2.191,00	1.698,00	1.634,00	8.488,00	8.648,00	8.795,00
Politie locala	61020304	7.804,00	43,18	2.281,00	2.191,00	1.698,00	1.634,00	8.488,00	8.648,00	8.795,00
Protectie civila si protectia contra incendiilor (protectie civila nonmilitara)	610205	10,00		5,00	3,00	1,00	1,00	10,00	11,00	11,00
Partea a III-a CHELTUIELI SOCIAL-CULTURALE (cod 65.02+66.02+67.02+68.02)	6302	176.582,00	2.013,00	51.788,00	62.556,00	31.095,00	31.143,00	186.361,00	192.066,00	198.816,00
SECTIUNEA DE FUNCTIONARE (cod 01+79+85)	F	176.582,00	2.013,00	51.788,00	62.556,00	31.095,00	31.143,00	186.361,00	192.066,00	198.816,00
CHELTUIELI CURENTE (cod 10+20+30+40+50+51SF+55SF+57+59)	01F	176.582,00	2.013,00	51.788,00	62.556,00	31.095,00	31.143,00	186.361,00	192.066,00	198.816,00
TITLUL I CHELTUIELI DE PERSONAL (cod 10.01+10.02+10.03)	10	128.724,00		31.525,00	46.984,00	23.231,00	26.984,00	144.588,00	149.076,00	154.588,00
TITLUL II BUNURI SI SERVICII (cod 20.01 la 20.06+20.09 la 20.16+20.18 la 20.25+20.27+20.30)	20	16.920,00	564,19	8.430,25	5.894,80	1.611,30	983,65	17.320,00	17.862,00	18.407,00
TITLUL VI TRANSFERURI INTRE UNITATI ALE ADMINISTRATIEI PUBLICE (cod 51.01)	51F	9.250,00		2.743,00	2.682,00	2.201,00	1.624,00	9.499,00	9.703,00	9.888,00
TITLUL VII ALTE TRANSFERURI (cod 55.01+55.02)	55F	966,00		247,00	389,00	97,00	233,00	990,00	1.013,00	1.035,00
TITLUL IX ASISTENTA SOCIALA (cod 57.02)	57	13.922,00	1.316,51	6.298,85	4.136,30	2.726,10	760,75	6.996,00	7.278,00	7.600,00
TITLUL X ALTE CHELTUIELI (cod 59.01 + 59.02 + 59.08 + 59.11 + 59.12 + 59.15 + 59.17 + 59.20 + 59.22 + 59.25 + 59.30 + 59.35)	59	6.800,00	132,30	2.543,90	2.469,90	1.228,60	557,60	6.968,00	7.134,00	7.298,00
Invatamant (cod 65.02.03 la 65.02.05+65.02.07+65.02.11+65.02.12+65.02.50)	6502	119.960,00	272,12	31.973,00	46.473,00	18.627,00	22.887,00	125.846,00	128.733,00	132.606,00



Denumirea indicatorilor	Cod indicator	Buget 2017						Estimari		
		PREVEDERI ANUALE		PREVEDERI TRIMESTRIALE				2018	2019	2020
		TOTAL	din care credite bugetare destinate stingerii platilor restante	Trim. I	Trim. II	Trim. III	Trim. IV			
SECTIUNEA DE FUNCTIONARE (cod 01+79+85)	F	119.960,00	272,12	31.973,00	46.473,00	18.627,00	22.887,00	125.846,00	128.733,00	132.606,00
CHELTUIELI CURENTE (cod 10+20+30+40+50+51SF+55SF+57+59)	01F	119.960,00	272,12	31.973,00	46.473,00	18.627,00	22.887,00	125.846,00	128.733,00	132.606,00
TITLUL I CHELTUIELI DE PERSONAL (cod 10.01+10.02+10.03)	10	104.787,00		25.760,00	40.618,00	16.872,00	21.537,00	110.300,00	112.837,00	116.364,00
TITLUL II BUNURI SI SERVICII (cod 20.01 la 20.06+20.09 la 20.16+20.18 la 20.25+20.27+20.30)	20	11.777,00	202,95	5.121,25	4.291,80	1.402,30	961,65	12.070,00	12.347,00	12.615,00
TITLUL VII ALTE TRANSFERURI (cod 55.01+55.02)	55F	966,00		247,00	389,00	97,00	233,00	990,00	1.013,00	1.035,00
TITLUL IX ASISTENTA SOCIALA (cod 57.02)	57	1.230,00	18,22	425,85	552,30	142,10	109,75	1.256,00	1.285,00	1.309,00
TITLUL X ALTE CHELTUIELI (cod 59.01 + 59.02 + 59.08 +59.11 +59.12 +59.15 +59.17 +59.20+59.22 +59.25 +59.30+59.35)	59	1.200,00	50,95	418,90	621,90	113,60	45,60	1.230,00	1.251,00	1.283,00
Învatamant prescolar si primar (cod 65.02.03.01+65.02.03.02)	650203	17.248,22	16,40	4.517,20	6.654,59	2.719,10	3.357,33	18.100,63	18.516,73	19.084,21
Învatamant prescolar	65020301	17.248,22	16,40	4.517,20	6.654,59	2.719,10	3.357,33	18.100,63	18.516,73	19.084,21
Învatamant secundar (cod 65.02.04.01 la 65.02.04.03)	650204	102.661,78	255,72	27.435,80	39.798,41	15.897,90	19.529,67	107.695,37	110.166,27	113.471,79
Învatamant secundar inferior	65020401	41.304,42	127,75	10.881,52	16.342,54	6.836,32	7.244,04	43.326,10	44.319,32	45.673,36
Învatamant secundar superior	65020402	61.357,36	127,97	16.554,28	23.455,87	9.061,58	12.285,63	64.369,27	65.846,95	67.798,43
Alte cheltuieli în domeniul învățământului	650250	50,00		20,00	20,00	10,00		50,00	50,00	50,00
Sanatate (cod 66.02.06+66.02.08+66.02.50)	6602	5.307,00		1.408,00	1.441,00	1.391,00	1.067,00	5.529,00	5.776,00	6.033,00
SECTIUNEA DE FUNCTIONARE (cod 01+79+85)	F	5.307,00		1.408,00	1.441,00	1.391,00	1.067,00	5.529,00	5.776,00	6.033,00
CHELTUIELI CURENTE (cod 10+20+30+40+50+51SF+55SF+57+59)	01F	5.307,00		1.408,00	1.441,00	1.391,00	1.067,00	5.529,00	5.776,00	6.033,00
TITLUL I CHELTUIELI DE PERSONAL (cod 10.01+10.02+10.03)	10	4.151,00		942,00	1.073,00	1.069,00	1.067,00	4.358,00	4.576,00	4.805,00
TITLUL II BUNURI SI SERVICII (cod 20.01 la 20.06+20.09 la 20.16+20.18 la 20.25+20.27+20.30)	20	141,00		61,00	63,00	17,00		148,00	155,00	163,00
TITLUL VI TRANSFERURI INTRE UNITATI ALE ADMINISTRATIEI PUBLICE (cod 51.01)	51F	1.000,00		400,00	300,00	300,00		1.023,00	1.045,00	1.065,00
TITLUL IX ASISTENTA SOCIALA (cod 57.02)	57	15,00		5,00	5,00	5,00				
Servicii medicale in unitati sanitare cu paturi (cod 66.02.06.01+66.02.06.03)	660206	1.000,00		400,00	300,00	300,00		1.023,00	1.045,00	1.065,00
Spitale generale	66020601	1.000,00		400,00	300,00	300,00		1.023,00	1.045,00	1.065,00
Servicii de sanatate publica	660208	4.307,00		1.008,00	1.141,00	1.091,00	1.067,00	4.506,00	4.731,00	4.968,00
Cultura, recreere si religie (cod 67.02.03+67.02.05+67.02.06+67.02.50)	6702	13.389,00	65,52	4.295,00	4.057,00	2.901,00	2.136,00	13.584,00	13.879,00	14.143,00

Denumirea indicatorilor	Cod indicator	Buget 2017						Estimari		
		PREVEDERI ANUALE		PREVEDERI TRIMESTRIALE				2018	2019	2020
		TOTAL	din care credite bugetare destinate stingerii platilor restante	Trim. I	Trim. II	Trim. III	Trim. IV			
SECTIUNEA DE FUNCTIONARE (cod 01+79+85)	F	13.389,00	65,52	4.295,00	4.057,00	2.901,00	2.136,00	13.584,00	13.879,00	14.143,00
CHELTUIELI CURENTE (cod 10+20+30+40+50+51SF+55SF+57+59)	01F	13.389,00	65,52	4.295,00	4.057,00	2.901,00	2.136,00	13.584,00	13.879,00	14.143,00
TITLUL II BUNURI SI SERVICII (cod 20.01 la 20.06+20.09 la 20.16+20.18 la 20.25+20.27+20.30)	20	139,00		114,00	25,00					
TITLUL VI TRANSFERURI INTRE UNITATI ALE ADMINISTRATIEI PUBLICE (cod 51.01)	51F	8.250,00		2.343,00	2.382,00	1.901,00	1.624,00	8.476,00	8.658,00	8.823,00
TITLUL X ALTE CHELTUIELI (cod 59.01 + 59.02 + 59.08 + 59.11 + 59.12 + 59.15 + 59.17 + 59.20+59.22 + 59.25 + 59.30+59.35)	59	5.000,00	65,52	1.838,00	1.650,00	1.000,00	512,00	5.108,00	5.221,00	5.320,00
Servicii culturale (cod 67.02.03.02 la 67.02.03.08+67.02.03.12+67.02.03.30)	670203	5.250,00		1.301,00	1.637,00	1.234,00	1.078,00	5.407,00	5.523,00	5.628,00
Institutiile publice de spectacole si concerte	67020304	5.250,00		1.301,00	1.637,00	1.234,00	1.078,00	5.407,00	5.523,00	5.628,00
Servicii recreative si sportive (cod 67.02.05.01 la 67.02.05.03)	670205	6.316,00	59,15	2.171,00	2.020,00	1.167,00	958,00	6.314,00	6.451,00	6.574,00
Sport	67020501	5.868,00	53,15	1.798,00	1.945,00	1.167,00	958,00	6.002,00	6.132,00	6.249,00
Tineret	67020502	309,00	6,00	259,00	50,00			312,00	319,00	325,00
Intretinere gradini publice, parcuri, zone verzi, baze sportive si de agrement	67020503	139,00		114,00	25,00					
Alte servicii in domeniile culturii, recreerii si religiei	670250	1.823,00	6,37	823,00	400,00	500,00	100,00	1.863,00	1.905,00	1.941,00
Asigurari si asistenta sociala (cod 68.02.04+68.02.05+68.02.06+68.02.10+68.02.11+68.02.12+ 68.02.15+ 68.02.50)	6802	37.926,00	1.675,36	14.112,00	10.585,00	8.176,00	5.053,00	41.402,00	43.678,00	46.034,00
SECTIUNEA DE FUNCTIONARE (cod 01+79+85)	F	37.926,00	1.675,36	14.112,00	10.585,00	8.176,00	5.053,00	41.402,00	43.678,00	46.034,00
CHELTUIELI CURENTE (cod 10+20+30+40+50+51SF+55SF+57+59)	01F	37.926,00	1.675,36	14.112,00	10.585,00	8.176,00	5.053,00	41.402,00	43.678,00	46.034,00
TITLUL I CHELTUIELI DE PERSONAL (cod 10.01+10.02+10.03)	10	19.786,00		4.823,00	5.293,00	5.290,00	4.380,00	29.930,00	31.663,00	33.419,00
TITLUL II BUNURI SI SERVICII (cod 20.01 la 20.06+20.09 la 20.16+20.18 la 20.25+20.27+20.30)	20	4.863,00	361,24	3.134,00	1.515,00	192,00	22,00	5.102,00	5.360,00	5.629,00
TITLUL IX ASISTENTA SOCIALA (cod 57.02)	57	12.677,00	1.298,29	5.868,00	3.579,00	2.579,00	651,00	5.740,00	5.993,00	6.291,00
TITLUL X ALTE CHELTUIELI (cod 59.01 + 59.02 + 59.08 + 59.11 + 59.12 + 59.15 + 59.17 + 59.20+59.22 + 59.25 + 59.30+59.35)	59	600,00	15,83	287,00	198,00	115,00		630,00	662,00	695,00
Asistenta acordata persoanelor in varsta	680204	1.721,00		674,00	511,00	377,00	159,00	1.806,00	1.897,00	1.992,00
Asistenta sociala in caz de boli si invaliditati (cod 68.02.05.02)	680205	16.800,00		4.538,00	4.669,00	4.668,00	2.925,00	18.377,00	19.532,00	20.679,00

Denumirea indicatorilor	Cod indicator	Buget 2017						Estimari		
		PREVEDERI ANUALE		PREVEDERI TRIMESTRIALE				2018	2019	2020
		TOTAL	din care credite bugetare destinate stingerii platilor restante	Trim. I	Trim. II	Trim. III	Trim. IV			
Asistenta sociala in caz de invaliditate	68020502	16.800,00		4.538,00	4.669,00	4.668,00	2.925,00	18.377,00	19.532,00	20.679,00
Asistenta sociala pentru familie si copii	680206	2.218,00	31,84	729,00	623,00	505,00	361,00	2.328,00	2.444,00	2.567,00
Crese	680211	3.646,00		1.056,00	1.007,00	845,00	738,00	3.828,00	4.020,00	4.221,00
Prevenirea excluderii sociale (cod 68.02.15.01+68.02.15.02)	680215	2.891,00	120,17	1.361,00	747,00	439,00	344,00	3.883,00	4.074,00	4.275,00
Ajutor social	68021501	83,00		15,00		35,00	33,00	83,00	83,00	83,00
Cantine de ajutor social	68021502	2.808,00	120,17	1.346,00	747,00	404,00	311,00	3.800,00	3.991,00	4.192,00
Partea a IV-a SERVICII SI DEZVOLTARE PUBLICA, LOCUINTE, MEDIU SI APE (cod 70.02+74.02)	6902	36.975,00	4.032,35	17.177,00	9.345,00	6.907,00	3.546,00	39.033,00	40.094,00	41.312,00
SECTIUNEA DE FUNCTIONARE (cod 01+79+85)	F	36.975,00	4.032,35	17.177,00	9.345,00	6.907,00	3.546,00	39.033,00	40.094,00	41.312,00
CHELTUIELI CURENTE (cod 10+20+30+40+50+51SF+55SF+57+59)	01F	36.975,00	4.032,35	17.177,00	9.345,00	6.907,00	3.546,00	39.033,00	40.094,00	41.312,00
TITLUL II BUNURI SI SERVICII (cod 20.01 la 20.06+20.09 la 20.16+20.18 la 20.25+20.27+20.30)	20	21.290,00	1.721,30	9.866,00	5.155,00	3.545,00	2.724,00	21.780,00	22.249,00	22.674,00
TITLUL VI TRANSFERURI INTRE UNITATI ALE ADMINISTRATIEI PUBLICE (cod 51.01)	51F	8.000,00		2.801,00	3.615,00	1.337,00	247,00	9.392,00	9.814,00	10.453,00
TITLUL VII ALTE TRANSFERURI (cod 55.01+55.02)	55F	7.212,00	2.311,05	4.262,00	500,00	1.950,00	500,00	7.377,00	7.537,00	7.681,00
TITLUL X ALTE CHELTUIELI (cod 59.01 + 59.02 + 59.08 +59.11 +59.12 +59.15 +59.17 +59.20+59.22 +59.25 +59.30+59.35)	59	473,00		248,00	75,00	75,00	75,00	484,00	494,00	504,00
Locuinte, servicii si dezvoltare publica (cod 70.02.03+70.02.05 la 70.02.07+70.02.50)	7002	23.608,00	2.872,82	10.635,00	6.770,00	4.832,00	1.371,00	25.359,00	26.125,00	27.075,00
SECTIUNEA DE FUNCTIONARE (cod 01+79+85)	F	23.608,00	2.872,82	10.635,00	6.770,00	4.832,00	1.371,00	25.359,00	26.125,00	27.075,00
CHELTUIELI CURENTE (cod 10+20+30+40+50+51SF+55SF+57+59)	01F	23.608,00	2.872,82	10.635,00	6.770,00	4.832,00	1.371,00	25.359,00	26.125,00	27.075,00
TITLUL II BUNURI SI SERVICII (cod 20.01 la 20.06+20.09 la 20.16+20.18 la 20.25+20.27+20.30)	20	8.240,00	561,77	3.416,00	2.655,00	1.545,00	624,00	8.430,00	8.611,00	8.775,00
TITLUL VI TRANSFERURI INTRE UNITATI ALE ADMINISTRATIEI PUBLICE (cod 51.01)	51F	8.000,00		2.801,00	3.615,00	1.337,00	247,00	9.392,00	9.814,00	10.453,00
TITLUL VII ALTE TRANSFERURI (cod 55.01+55.02)	55F	7.212,00	2.311,05	4.262,00	500,00	1.950,00	500,00	7.377,00	7.537,00	7.681,00
TITLUL X ALTE CHELTUIELI (cod 59.01 + 59.02 + 59.08 +59.11 +59.12 +59.15 +59.17 +59.20+59.22 +59.25 +59.30+59.35)	59	156,00		156,00				160,00	163,00	166,00
Iluminat public si electrificari rurale	700206	5.000,00	401,80	2.511,00	1.200,00	800,00	489,00	5.116,00	5.225,00	5.325,00
Alte servicii în domeniile locuintelor,	700250	18.608,00	2.471,02	8.124,00	5.570,00	4.032,00	882,00	20.243,00	20.900,00	21.750,00

Denumirea indicatorilor	Cod indicator	Buget 2017						Estimari		
		PREVEDERI ANUALE		PREVEDERI TRIMESTRIALE				2018	2019	2020
		TOTAL	din care credite bugetare destinate stingerii platilor restante	Trim. I	Trim. II	Trim. III	Trim. IV			
serviciilor si dezvoltarii comunale										
Protectia mediului (cod 74.02.03+74.02.05+74.02.06+74.02.50)	7402	13.367,00	1.159,53	6.542,00	2.575,00	2.075,00	2.175,00	13.674,00	13.969,00	14.237,00
SECTIUNEA DE FUNCTIONARE (cod 01+79+85)	F	13.367,00	1.159,53	6.542,00	2.575,00	2.075,00	2.175,00	13.674,00	13.969,00	14.237,00
CHELTUIELI CURENTE (cod 10+20+30+40+50+51SF+55SF+57+59)	01F	13.367,00	1.159,53	6.542,00	2.575,00	2.075,00	2.175,00	13.674,00	13.969,00	14.237,00
TITLUL II BUNURI SI SERVICII (cod 20.01 la 20.06+20.09 la 20.16+20.18 la 20.25+20.27+20.30)	20	13.050,00	1.159,53	6.450,00	2.500,00	2.000,00	2.100,00	13.350,00	13.638,00	13.899,00
TITLUL X ALTE CHELTUIELI (cod 59.01 + 59.02 + 59.08 +59.11 +59.12 +59.15 +59.17 +59.20+59.22 +59.25 +59.30+59.35)	59	317,00		92,00	75,00	75,00	75,00	324,00	331,00	338,00
Salubritate si gestiunea deseurilor (cod 74.02.05.01+74.02.05.02)	740205	13.050,00	1.159,53	6.450,00	2.500,00	2.000,00	2.100,00	13.350,00	13.638,00	13.899,00
Salubritate	74020501	13.050,00	1.159,53	6.450,00	2.500,00	2.000,00	2.100,00	13.350,00	13.638,00	13.899,00
Alte servicii in domeniul protectiei mediului	740250	317,00		92,00	75,00	75,00	75,00	324,00	331,00	338,00
Partea a V-a ACTIUNI ECONOMICE (cod 80.02+81.02+83.02+84.02+87.02)	7902	30.752,00	5.397,23	14.795,00	9.692,00	3.638,00	2.627,00	31.350,00	31.804,00	31.014,00
SECTIUNEA DE FUNCTIONARE (cod 01+79+85)	F	30.752,00	5.397,23	14.795,00	9.692,00	3.638,00	2.627,00	31.350,00	31.804,00	31.014,00
CHELTUIELI CURENTE (cod 10+20+30+40+50+51SF+55SF+57+59)	01F	26.022,00	5.397,23	13.610,00	8.507,00	2.453,00	1.452,00	26.620,00	27.193,00	27.714,00
TITLUL II BUNURI SI SERVICII (cod 20.01 la 20.06+20.09 la 20.16+20.18 la 20.25+20.27+20.30)	20	17.022,00	3.842,27	9.010,00	7.007,00	1.003,00	2,00	17.413,00	17.788,00	18.129,00
TITLUL IV SUBVENTII (cod 40.03+40.20+40.30)	40	9.000,00	1.554,96	4.600,00	1.500,00	1.450,00	1.450,00	9.207,00	9.405,00	9.585,00
OPERATIUNI FINANCIARE (cod 80+81)	79F	4.730,00		1.185,00	1.185,00	1.185,00	1.175,00	4.730,00	4.611,00	3.300,00
TITLUL XVI RAMBURSARI DE CREDITE (cod 81.01+81.02)	81F	4.730,00		1.185,00	1.185,00	1.185,00	1.175,00	4.730,00	4.611,00	3.300,00
Agricultura, silvicultura, piscicultura si vanatoare (cod 83.02.03+83.02.50)	8302	12,00		7,00	4,00	1,00		12,00	13,00	13,00
SECTIUNEA DE FUNCTIONARE (cod 01+79+85)	F	12,00		7,00	4,00	1,00		12,00	13,00	13,00
CHELTUIELI CURENTE (cod 10+20+30+40+50+51SF+55SF+57+59)	01F	12,00		7,00	4,00	1,00		12,00	13,00	13,00
TITLUL II BUNURI SI SERVICII (cod 20.01 la 20.06+20.09 la 20.16+20.18 la 20.25+20.27+20.30)	20	12,00		7,00	4,00	1,00		12,00	13,00	13,00
Agricultura (cod 83.02.03.03+83.02.03.07+83.02.03.30)	830203	12,00		7,00	4,00	1,00		12,00	13,00	13,00

Denumirea indicatorilor	Cod indicator	Buget 2017						Estimari		
		PREVEDERI ANUALE		PREVEDERI TRIMESTRIALE				2018	2019	2020
		TOTAL	din care credite bugetare destinate stingerii platilor restante	Trim. I	Trim. II	Trim. III	Trim. IV			
Alte cheltuieli în domeniul agriculturii	83020330	12,00		7,00	4,00	1,00		12,00	13,00	13,00
Transporturi (cod 84.02.03+84.02.04+84.02.06+84.02.50)	8402	30.740,00	5.397,23	14.788,00	9.688,00	3.637,00	2.627,00	31.338,00	31.791,00	31.001,00
SECTIUNEA DE FUNCTIONARE (cod 01+79+85)	F	30.740,00	5.397,23	14.788,00	9.688,00	3.637,00	2.627,00	31.338,00	31.791,00	31.001,00
CHELTUIELI CURENTE (cod 10+20+30+40+50+51SF+55SF+57+59)	01F	26.010,00	5.397,23	13.603,00	8.503,00	2.452,00	1.452,00	26.608,00	27.180,00	27.701,00
TITLUL II BUNURI SI SERVICII (cod 20.01 la 20.06+20.09 la 20.16+20.18 la 20.25+20.27+20.30)	20	17.010,00	3.842,27	9.003,00	7.003,00	1.002,00	2,00	17.401,00	17.775,00	18.116,00
TITLUL IV SUBVENTII (cod 40.03+40.20+40.30)	40	9.000,00	1.554,96	4.600,00	1.500,00	1.450,00	1.450,00	9.207,00	9.405,00	9.585,00
OPERATIUNI FINANCIARE (cod 80+81)	79F	4.730,00		1.185,00	1.185,00	1.185,00	1.175,00	4.730,00	4.611,00	3.300,00
TITLUL XVI RAMBURSARI DE CREDITE (cod 81.01+81.02)	81F	4.730,00		1.185,00	1.185,00	1.185,00	1.175,00	4.730,00	4.611,00	3.300,00
Transport rutier (cod 84.02.03.01 la 84.02.03.03)	840203	30.730,00	5.397,23	14.785,00	9.685,00	3.635,00	2.625,00	31.328,00	31.781,00	30.990,00
Transport în comun	84020302	9.000,00	1.554,96	4.600,00	1.500,00	1.450,00	1.450,00	9.207,00	9.405,00	9.585,00
Strazi	84020303	21.730,00	3.842,27	10.185,00	8.185,00	2.185,00	1.175,00	22.121,00	22.376,00	21.405,00
Alte cheltuieli în domeniul transporturilor	840250	10,00		3,00	3,00	2,00	2,00	10,00	10,00	11,00
EXCEDENT 98.02.96	9802		-11.649,16							
Excedentul secțiunii de funcționare	980296		-11.649,16							
DEFICIT 99.02.96	9902		11.649,16							
Deficitul secțiunii de funcționare	990296		11.649,16							
VENITURILE SECȚIUNII DE DEZVOLTARE (00.02+00.15+00.17+45.02+46.02+48.02) - TOTAL	000102	27.287,00		5.631,00	14.652,00	5.154,00	1.850,00	25.779,00	25.535,00	26.544,00
VENITURII PROPRII (cod 00.02-11.02-37.02+00.15+00.16)	4990	432,00		86,00	104,00	138,00	104,00	436,00	440,00	444,00
I VENITURI CURENTE (cod 00.12)	0002	26.449,00		5.197,00	14.401,00	5.071,00	1.780,00	25.368,00	25.236,00	26.244,00
C. VENITURI NEFISCALE (00.14)	0012	26.449,00		5.197,00	14.401,00	5.071,00	1.780,00	25.368,00	25.236,00	26.244,00
C2. VANZARI DE BUNURI SI SERVICII (cod 36.02+37.02)	0014	26.449,00		5.197,00	14.401,00	5.071,00	1.780,00	25.368,00	25.236,00	26.244,00
Diverse venituri (cod 36.02.07+36.02.22+36.02.23+36.02.31+36.02.32+36.02.47)	3602	135,00		12,00	34,00	55,00	34,00	138,00	141,00	144,00
Varsaminte din amortizarea mijloacelor fixe	360207	135,00		12,00	34,00	55,00	34,00	138,00	141,00	144,00
Transferuri voluntare, altele decât subvențiile (cod 37.02.04+37.02.05)	3702	26.314,00		5.185,00	14.367,00	5.016,00	1.746,00	25.230,00	25.095,00	26.100,00
Varsaminte din secțiunea de funcționare	370204	26.314,00		5.185,00	14.367,00	5.016,00	1.746,00			

Denumirea indicatorilor	Cod indicator	Buget 2017						Estimari		
		PREVEDERI ANUALE		PREVEDERI TRIMESTRIALE				2018	2019	2020
		TOTAL	din care credite bugetare destinate stingerii platilor restante	Trim. I	Trim. II	Trim. III	Trim. IV			
II. VENITURI DIN CAPITAL (cod 39.02)	0015	297,00		74,00	70,00	83,00	70,00	298,00	299,00	300,00
Venituri din valorificarea unor bunuri ( cod 39.02.01+39.02.03+39.02.04+39.02.07+39.02.10 )	3902	297,00		74,00	70,00	83,00	70,00	298,00	299,00	300,00
Venituri din vanzarea locuintelor construite din fondurile statului	390203	45,00		11,00	13,00	8,00	13,00	46,00	47,00	48,00
Depozite speciale pentru constructii de locuinte	390210	252,00		63,00	57,00	75,00	57,00	252,00	252,00	252,00
IV. SUBVENTII (cod 00.18)	0017	178,00		147,00	31,00			17,00		
SUBVENTII DE LA ALTE NIVELE ALE ADMINISTRATIEI PUBLICE (cod 42.02+43.02)	0018	178,00		147,00	31,00			17,00		
Subventii de la bugetul de stat (cod 42.02.01+42.02.05+42.02.10+42.02.12 la 42.02.18+42.02.20+42.02.29+42.02.40+42.02.51 +42.02.52+42.02.55+42.02.62+42.02.65+42.02.67+42.02.69)	4202	178,00		147,00	31,00			17,00		
Subventii de la bugetul de stat catre bugetele locale necesare sustinerii derularii proiectelor finantate din fonduri externe nerambursabile (FEN) postaderare	420220	178,00		147,00	31,00			17,00		
Sume primite de la UE/alti donatori in contul platilor efectuate si prefinantari (cod 45.02.01 la 45.02.05 +45.02.07+45.02.08+45.02.15 la 45.02.21)	4502	150,00			150,00					
Mecanismul financiar SEE (cod 45.02.17.01+45.02.17.02+45.02.17.03+45.02.17.04) *)	450217	150,00			150,00					
Sume primite în contul platilor efectuate în anii anteriori	45021702	150,00			150,00					
Sume primite de la UE/alti donatori in contul platilor efectuate si prefinantari aferente cadrului financiar 2014-2020 ( cod 48.02.01 la cod 48.02.05+48.02.11+48.02.12+48.02.15+48.02.19 )	4802	213,00		213,00				96,00		
Fondul European de Dezvoltare Regionala (FEDR) (cod 48.02.01.01+48.02.01.02+48.02.01.03)	480201	213,00		213,00				96,00		
Sume primite în contul platilor efectuate în anul curent	48020101	213,00		213,00				96,00		
CHELTUIELILE SECTIUNII DE DEZVOLTARE (cod 50.02 + 59.02 + 63.02 + 70.02 +74.02+ 79.02)	4902	28.196,00	34,04	6.540,00	14.652,00	5.154,00	1.850,00	25.779,00	25.535,00	26.544,00
SECTIUNEA DE DEZVOLTARE (cod 51+55+56+70+79+84+85)	D	28.196,00	34,04	6.540,00	14.652,00	5.154,00	1.850,00	25.779,00	25.535,00	26.544,00
TITLUL VI TRANSFERURI INTRE UNITATI	51D	1.267,00		715,00	552,00			1.296,00	1.338,00	1.394,00

Denumirea indicatorilor	Cod indicator	Buget 2017						Estimari		
		PREVEDERI ANUALE		PREVEDERI TRIMESTRIALE				2018	2019	2020
		TOTAL	din care credite bugetare destinate stingerii platilor restante	Trim. I	Trim. II	Trim. III	Trim. IV			
ALE ADMINISTRATIEI PUBLICE (cod 51.02)										
TITLUL VII ALTE TRANSFERURI (cod 55.01)	55D	476,00	34,04	322,00	65,00	65,00	24,00	487,00	497,00	507,00
Titlul VIII Proiecte cu finantare din Fonduri externe nerambursabile (FEN) postaderare (cod 56.01 la 56.05+cod 56.07+56.08+56.11+56.15 la 56.18 +56.25+56.27+56.28+56.40)	56	2.700,00		1.380,00	1.320,00					
TITLUL X Proiecte cu finantare din fonduri externe nerambursabile aferente cadrului financiar 2014-2020 (cod 58.01 la 58.05+58.11+58.12+58.15+58.16+58.30)	58	251,00		42,00	143,00	37,00	29,00	68,00		
CHELTUIELI DE CAPITAL (cod 71+72+75)	70	15.982,00		2.224,00	10.072,00	3.052,00	634,00			
TITLUL XII ACTIVE NEFINANCIARE (cod 71.01 + 71.03)	71	15.982,00		2.224,00	10.072,00	3.052,00	634,00	16.628,00	16.400,00	17.343,00
OPERATIUNI FINANCIARE (cod 81)	79D	7.520,00		1.857,00	2.500,00	2.000,00	1.163,00	7.300,00	7.300,00	7.300,00
TITLUL XVI RAMBURSARI DE CREDITE (cod 81.04)	81D	7.520,00		1.857,00	2.500,00	2.000,00	1.163,00	7.300,00	7.300,00	7.300,00
Partea I-a SERVICII PUBLICE GENERALE (cod 51.02+54.02)	5002	642,00	34,04	388,00	165,00	65,00	24,00	487,00	497,00	507,00
SECTIUNEA DE DEZVOLTARE (cod 51+55+56+70+79+84+85)	D	642,00	34,04	388,00	165,00	65,00	24,00	487,00	497,00	507,00
TITLUL VII ALTE TRANSFERURI (cod 55.01)	55D	476,00	34,04	322,00	65,00	65,00	24,00	487,00	497,00	507,00
CHELTUIELI DE CAPITAL (cod 71+72+75)	70	166,00		66,00	100,00					
TITLUL XII ACTIVE NEFINANCIARE (cod 71.01 + 71.03)	71	166,00		66,00	100,00					
Autoritati publice si actiuni externe (cod 51.02.01)	5102	642,00	34,04	388,00	165,00	65,00	24,00	487,00	497,00	507,00
SECTIUNEA DE DEZVOLTARE (cod 51+55+56+70+79+84+85)	D	642,00	34,04	388,00	165,00	65,00	24,00	487,00	497,00	507,00
TITLUL VII ALTE TRANSFERURI (cod 55.01)	55D	476,00	34,04	322,00	65,00	65,00	24,00	487,00	497,00	507,00
CHELTUIELI DE CAPITAL (cod 71+72+75)	70	166,00		66,00	100,00					
TITLUL XII ACTIVE NEFINANCIARE (cod 71.01 + 71.03)	71	166,00		66,00	100,00					
Autoritati executive si legislative (cod 51.02.01.03)	510201	642,00	34,04	388,00	165,00	65,00	24,00	487,00	497,00	507,00
Autoritati executive	51020103	642,00	34,04	388,00	165,00	65,00	24,00	487,00	497,00	507,00
SECTIUNEA DE DEZVOLTARE (cod 51+55+56+70+79+84+85)	D	642,00	34,04	388,00	165,00	65,00	24,00	487,00	497,00	507,00
TITLUL VII ALTE TRANSFERURI (cod 55.01)	55D	476,00	34,04	322,00	65,00	65,00	24,00	487,00	497,00	507,00
CHELTUIELI DE CAPITAL (cod 71+72+75)	70	166,00		66,00	100,00					
TITLUL XII ACTIVE NEFINANCIARE (cod 71.01 + 71.03)	71	166,00		66,00	100,00					

Denumirea indicatorilor	Cod indicator	Buget 2017						Estimari		
		PREVEDERI ANUALE		PREVEDERI TRIMESTRIALE				2018	2019	2020
		TOTAL	din care credite bugetare destinate stingerii platilor restante	Trim. I	Trim. II	Trim. III	Trim. IV			
Partea a III-a CHELTUIELI SOCIAL- CULTURALE (cod 65.02+66.02+67.02+68.02)	6302	8.181,00		2.848,00	4.368,00	735,00	230,00	5.095,00	4.681,00	5.337,00
SECTIUNEA DE DEZVOLTARE (cod 51+55+56+70+79+84+85)	D	8.181,00		2.848,00	4.368,00	735,00	230,00	5.095,00	4.681,00	5.337,00
TITLUL VI TRANSFERURI INTRE UNITATI ALE ADMINISTRATIEI PUBLICE (cod 51.02)	51D	652,00		100,00	552,00			667,00	681,00	694,00
Titlul VIII Proiecte cu finantare din Fonduri externe nerambursabile (FEN) postaderare (cod 56.01 la 56.05+cod 56.07+56.08+56.11+56.15 la 56.18 +56.25+56.27+56.28+56.40)	56	2.700,00		1.380,00	1.320,00					
CHELTUIELI DE CAPITAL (cod 71+72+75)	70	4.829,00		1.368,00	2.496,00	735,00	230,00			
TITLUL XII ACTIVE NEFINANCIARE (cod 71.01 + 71.03)	71	4.829,00		1.368,00	2.496,00	735,00	230,00	4.428,00	4.000,00	4.643,00
Invatamant (cod 65.02.03 la 65.02.05+65.02.07+65.02.11+65.02.50)	6502	4.056,00		905,00	2.221,00	700,00	230,00	4.428,00	4.000,00	4.643,00
SECTIUNEA DE DEZVOLTARE (cod 51+55+56+70+79+84+85)	D	4.056,00		905,00	2.221,00	700,00	230,00	4.428,00	4.000,00	4.643,00
CHELTUIELI DE CAPITAL (cod 71+72+75)	70	4.056,00		905,00	2.221,00	700,00	230,00			
TITLUL XII ACTIVE NEFINANCIARE (cod 71.01 + 71.03)	71	4.056,00		905,00	2.221,00	700,00	230,00	4.428,00	4.000,00	4.643,00
Invatamant prescolar si primar (cod 65.02.03.01+65.02.03.02)	650203	1.124,00		414,00	710,00			10,00	11,00	11,00
Invatamant prescolar	65020301	1.124,00		414,00	710,00			10,00	11,00	11,00
Invatamant secundar (cod 65.02.04.01 la 65.02.04.03)	650204	2.507,00		341,00	1.361,00	600,00	205,00	4.418,00	3.989,00	4.632,00
Invatamant secundar superior	65020402	2.507,00		341,00	1.361,00	600,00	205,00	4.418,00	3.989,00	4.632,00
Alte cheltuieli in domeniul invatamantului	650250	425,00		150,00	150,00	100,00	25,00			
Sanatate (cod 66.02.06+66.02.08+66.02.50)	6602	567,00		15,00	552,00			565,00	577,00	588,00
SECTIUNEA DE DEZVOLTARE (cod 51+55+56+70+79+84+85)	D	567,00		15,00	552,00			565,00	577,00	588,00
TITLUL VI TRANSFERURI INTRE UNITATI ALE ADMINISTRATIEI PUBLICE (cod 51.02)	51D	552,00			552,00			565,00	577,00	588,00
CHELTUIELI DE CAPITAL (cod 71+72+75)	70	15,00		15,00						
TITLUL XII ACTIVE NEFINANCIARE (cod 71.01 + 71.03)	71	15,00		15,00						
Servicii medicale in unitati medicale cu paturi (cod 66.02.06.01+66.02.06.03)	660206	567,00		15,00	552,00			565,00	577,00	588,00
Spitale generale	66020601	567,00		15,00	552,00			565,00	577,00	588,00
Cultura, recreere si religie (cod 67.02.03+67.02.05+67.02.06+67.02.50)	6702	322,00		147,00	140,00	35,00		102,00	104,00	106,00
SECTIUNEA DE DEZVOLTARE (cod 51+55+56+70+79+84+85)	D	322,00		147,00	140,00	35,00		102,00	104,00	106,00



Denumirea indicatorilor	Cod indicator	Buget 2017						Estimari		
		PREVEDERI ANUALE		PREVEDERI TRIMESTRIALE				2018	2019	2020
		TOTAL	din care credite bugetare destinate stingerii platilor restante	Trim. I	Trim. II	Trim. III	Trim. IV			
TITLUL VI TRANSFERURI INTRE UNITATI ALE ADMINISTRATIEI PUBLICE (cod 51.02)	51D	100,00		100,00				102,00	104,00	106,00
CHELTUIELI DE CAPITAL (cod 71+72+75)	70	222,00		47,00	140,00	35,00				
TITLUL XII ACTIVE NEFINANCIARE (cod 71.01 + 71.03)	71	222,00		47,00	140,00	35,00				
Servicii culturale (cod 67.02.03.02 la 67.02.03.08+67.02.03.12+67.02.03.30)	670203	236,00		136,00	100,00			102,00	104,00	106,00
Institutiile publice de spectacole si concerte	67020304	236,00		136,00	100,00			102,00	104,00	106,00
Servicii recreative si sportive (cod 67.02.05.01 la 67.02.05.03)	670205	86,00		11,00	40,00	35,00				
Intretinere gradini publice, parcuri, zone verzi, baze sportive si de agrement	67020503	86,00		11,00	40,00	35,00				
Asigurari si asistenta sociala (cod 68.02.04+68.02.05+68.02.06+68.02.10+68.02.11+68.02.12+ 68.02.15+ 68.02.50)	6802	3.236,00		1.781,00	1.455,00					
SECTIUNEA DE DEZVOLTARE (cod 51+55+56+70+79+84+85)	D	3.236,00		1.781,00	1.455,00					
Titlul VIII Proiecte cu finantare din Fonduri externe nerambursabile (FEN) postaderare (cod 56.01 la 56.05+cod 56.07+56.08+56.11+56.15 la 56.18 +56.25+56.27+56.28+56.40)	56	2.700,00		1.380,00	1.320,00					
CHELTUIELI DE CAPITAL (cod 71+72+75)	70	536,00		401,00	135,00					
TITLUL XII ACTIVE NEFINANCIARE (cod 71.01 + 71.03)	71	536,00		401,00	135,00					
Asistenta sociala pentru familie si copii	680206	185,00		185,00						
Crese	680211	340,00		205,00	135,00					
Prevenirea excluderii sociale (cod 68.02.15.01+68.02.15.02)	680215	11,00		11,00						
Cantine de ajutor social	68021502	11,00		11,00						
Alte cheltuieli in domeniul asigurarilor si asistentei sociale (cod 68.02.50.50)	680250	2.700,00		1.380,00	1.320,00					
Partea a IV-a SERVICII SI DEZVOLTARE PUBLICA, LOCUINTE, MEDIU SI APE (cod 70.02+74.02)	6902	9.071,00		1.397,00	5.337,00	1.904,00	433,00	2.897,00	3.057,00	3.400,00
SECTIUNEA DE DEZVOLTARE (cod 51+55+56+70+79+84+85)	D	9.071,00		1.397,00	5.337,00	1.904,00	433,00	2.897,00	3.057,00	3.400,00
TITLUL VI TRANSFERURI INTRE UNITATI ALE ADMINISTRATIEI PUBLICE (cod 51.02)	51D	615,00		615,00				629,00	657,00	700,00
TITLUL X Proiecte cu finantare din fonduri externe nerambursabile aferente cadrului financiar 2014-2020 (cod 58.01 la 58.05+58.11+58.12+58.15+58.16+58.30)	58	251,00		42,00	143,00	37,00	29,00	68,00		

Denumirea indicatorilor	Cod indicator	Buget 2017						Estimari		
		PREVEDERI ANUALE		PREVEDERI TRIMESTRIALE				2018	2019	2020
		TOTAL	din care credite bugetare destinate stingerii platilor restante	Trim. I	Trim. II	Trim. III	Trim. IV			
CHELTUIELI DE CAPITAL (cod 71+72+75)	70	8.205,00		740,00	5.194,00	1.867,00	404,00			
TITLUL XII ACTIVE NEFINANCIARE (cod 71.01 + 71.03)	71	8.205,00		740,00	5.194,00	1.867,00	404,00	2.200,00	2.400,00	2.700,00
Locuinte, servicii si dezvoltare publica (cod 70.02.03+70.02.05 la 70.02.07+70.02.50)	7002	9.021,00		1.397,00	5.287,00	1.904,00	433,00	2.897,00	3.057,00	3.400,00
SECTIUNEA DE DEZVOLTARE (cod 51+55+56+70+79+84+85)	D	9.021,00		1.397,00	5.287,00	1.904,00	433,00	2.897,00	3.057,00	3.400,00
TITLUL VI TRANSFERURI INTRE UNITATI ALE ADMINISTRATIEI PUBLICE (cod 51.02)	51D	615,00		615,00				629,00	657,00	700,00
TITLUL X Proiecte cu finantare din fonduri externe nerambursabile aferente cadrului financiar 2014-2020 (cod 58.01 la 58.05+58.11+58.12+58.15+58.16+58.30)	58	251,00		42,00	143,00	37,00	29,00	68,00		
CHELTUIELI DE CAPITAL (cod 71+72+75)	70	8.155,00		740,00	5.144,00	1.867,00	404,00			
TITLUL XII ACTIVE NEFINANCIARE (cod 71.01 + 71.03)	71	8.155,00		740,00	5.144,00	1.867,00	404,00	2.200,00	2.400,00	2.700,00
Locuinte (cod 70.02.03.01+70.02.03.30)	700203	575,00		369,00	181,00	25,00				
Dezvoltarea sistemului de locuinte	70020301	575,00		369,00	181,00	25,00				
Iluminat public si electrificari rurale	700206	631,00			580,00	51,00				
Alte servicii în domeniile locuintelor, serviciilor si dezvoltarii comunale	700250	7.815,00		1.028,00	4.526,00	1.828,00	433,00	2.897,00	3.057,00	3.400,00
Protectia mediului (cod 74.02.03+74.02.05+74.02.06+74.02.50)	7402	50,00			50,00					
SECTIUNEA DE DEZVOLTARE (cod 51+55+56+70+79+84+85)	D	50,00			50,00					
CHELTUIELI DE CAPITAL (cod 71+72+75)	70	50,00			50,00					
TITLUL XII ACTIVE NEFINANCIARE (cod 71.01 + 71.03)	71	50,00			50,00					
Salubritate si gestiunea deseurilor (cod 74.02.05.01+74.02.05.02)	740205	50,00			50,00					
Salubritate	74020501	50,00			50,00					
Partea a V-a ACTIUNI ECONOMICE (cod 80.02+81.02+83.02+84.02+87.02)	7902	10.302,00		1.907,00	4.782,00	2.450,00	1.163,00	17.300,00	17.300,00	17.300,00
SECTIUNEA DE DEZVOLTARE (cod 51+55+56+70+79+84+85)	D	10.302,00		1.907,00	4.782,00	2.450,00	1.163,00	17.300,00	17.300,00	17.300,00
CHELTUIELI DE CAPITAL (cod 71+72+75)	70	2.782,00		50,00	2.282,00	450,00				
TITLUL XII ACTIVE NEFINANCIARE (cod 71.01 + 71.03)	71	2.782,00		50,00	2.282,00	450,00		10.000,00	10.000,00	10.000,00
OPERATIUNI FINANCIARE (cod 81)	79D	7.520,00		1.857,00	2.500,00	2.000,00	1.163,00	7.300,00	7.300,00	7.300,00
TITLUL XVI RAMBURSARI DE CREDITE (cod 81.04)	81D	7.520,00		1.857,00	2.500,00	2.000,00	1.163,00	7.300,00	7.300,00	7.300,00


Denumirea indicatorilor	Cod indicator	Buget 2017						Estimari		
		PREVEDERI ANUALE		PREVEDERI TRIMESTRIALE				2018	2019	2020
		TOTAL	din care credite bugetare destinate stingerii platilor restante	Trim. I	Trim. II	Trim. III	Trim. IV			
Agricultura, silvicultura, piscicultura si vanatoare (cod 83.02.03+83.02.50)	8302	466,00		457,00	9,00					
SECTIUNEA DE DEZVOLTARE (cod 51+55+56+70+79+84+85)	D	466,00		457,00	9,00					
CHELTUIELI DE CAPITAL (cod 71+72+75)	70	9,00			9,00					
TITLUL XII ACTIVE NEFINANCIARE (cod 71.01 + 71.03)	71	9,00			9,00					
OPERATIUNI FINANCIARE (cod 81)	79D	457,00		457,00						
TITLUL XVI RAMBURSARI DE CREDITE (cod 81.04)	81D	457,00		457,00						
Agricultura (cod 83.02.03.03+83.02.03.07+83.02.03.30)	830203	466,00		457,00	9,00					
Alte cheltuieli în domeniul agriculturii	83020330	466,00		457,00	9,00					
Transporturi (cod 84.02.03+84.02.06+84.02.50)	8402	9.836,00		1.450,00	4.773,00	2.450,00	1.163,00	17.300,00	17.300,00	17.300,00
SECTIUNEA DE DEZVOLTARE (cod 51+55+56+70+79+84+85)	D	9.836,00		1.450,00	4.773,00	2.450,00	1.163,00	17.300,00	17.300,00	17.300,00
CHELTUIELI DE CAPITAL (cod 71+72+75)	70	2.773,00		50,00	2.273,00	450,00				
TITLUL XII ACTIVE NEFINANCIARE (cod 71.01 + 71.03)	71	2.773,00		50,00	2.273,00	450,00		10.000,00	10.000,00	10.000,00
OPERATIUNI FINANCIARE (cod 81)	79D	7.063,00		1.400,00	2.500,00	2.000,00	1.163,00	7.300,00	7.300,00	7.300,00
TITLUL XVI RAMBURSARI DE CREDITE (cod 81.04)	81D	7.063,00		1.400,00	2.500,00	2.000,00	1.163,00	7.300,00	7.300,00	7.300,00
Transport rutier (cod 84.02.03.01 la 84.02.03.03)	840203	9.685,00		1.450,00	4.622,00	2.450,00	1.163,00	17.300,00	17.300,00	17.300,00
Drumuri si poduri	84020301	1.500,00		50,00	1.450,00					
Transport în comun	84020302	302,00			302,00					
Strazi	84020303	7.883,00		1.400,00	2.870,00	2.450,00	1.163,00	17.300,00	17.300,00	17.300,00
Alte cheltuieli în domeniul transporturilor	840250	151,00			151,00					
EXCEDENT 98.02.97	9802		-34,04							
Excedentul sectiunii de dezvoltare	980297		-34,04							
DEFICIT 1) 99.02.97	9902	909,00	34,04	909,00						
Deficitul sectiunii de dezvoltare	990297	909,00	34,04	909,00						

1) Finantat din excedentul anilor precedenti

- Fiecare capitol, subcapitol si paragraf de cheltuieli se detaliaza in mod corespunzator conform clasificatiei economice

ORDONATOR PRINCIPAL DE CREDITE

ROB MARINEL



PRIMAR, VICE PRIMAR DESEMNAȚ

DIRECTOR ECONOMIC

CARMEN POP

JUDETUL: MARAMURES

Unitatea administrativ-teritoriala: MUNICIPIUL BAIA MARE

Institutiua publica: MUNICIPIUL BAIA MARE

Formular: 11/02

## BUGETE FINANTATE INTEGRAL SAU PARTIAL DIN VENITURI PROPRII PE ANUL 2017 SI ESTIMARI PENTRU ANII 2018-2020

- mii lei -

DENUMIREA INDICATORILOR	Cod indicator	Buget 2017						Estimari		
		PREVEDERI ANUALE		PREVEDERI TRIMESTRIALE				2018	2019	2020
		TOTAL	din care credite bugetare destinate stingerii platilor restante	Trim. I	Trim. II	Trim. III	Trim. IV			
TOTAL VENITURI (cod 00.02+00.15+00.16+0.17+45.10+48.10)	000110	59.385,00		17.581,45	17.276,35	13.190,05	11.337,15	62.289,29	63.960,36	65.858,96
I. VENITURI CURENTE ( cod 00.03+00.12)	0002	33.668,00		9.522,45	8.627,35	7.852,05	7.666,15	42.102,29	43.105,36	44.123,96
C. VENITURI NEFISCALE ( cod 00.13+00.14)	0012	33.668,00		9.522,45	8.627,35	7.852,05	7.666,15	42.102,29	43.105,36	44.123,96
C1. VENITURI DIN PROPRIETATE (cod 30.10+31.10)	0013	1.028,98		353,01	290,83	209,79	175,35	1.236,92	1.264,69	1.289,41
Venituri din proprietate (cod 30.10.05+30.10.08+30.10.09+30.10.50)	3010	1.028,98		353,01	290,83	209,79	175,35	1.236,92	1.264,69	1.289,41
Venituri din concesiuni si inchirieri (cod 30.10.05.30)	301005	1.001,98		343,01	277,83	207,79	173,35	1.208,44	1.236,01	1.260,54
Alte venituri din concesiuni si inchirieri de catre institutiile publice	30100530	1.001,98		343,01	277,83	207,79	173,35	1.208,44	1.236,01	1.260,54
Alte venituri din proprietate	301050	27,00		10,00	13,00	2,00	2,00	28,48	28,68	28,87
C2. VANZARI DE BUNURI SI SERVICII (cod 33.10+34.10+35.10+36.10+37.10)	0014	32.639,02		9.169,44	8.336,52	7.642,26	7.490,80	40.865,37	41.840,67	42.834,55
Venituri din prestari de servicii si alte activitati (cod 33.10.05+33.10.08+33.10.09+33.10.13+33. 10.14+33.10.16+33.10.17+33.10.19+33.10. 20+33.10.21+33.10.30 la 33.10.32+33.10.50)	3310	32.282,22		8.963,44	8.260,92	7.607,46	7.450,40	40.584,06	41.552,69	42.542,32
Taxe si alte venituri in invatamant	331005	4.358,90		1.216,50	1.204,00	932,50	1.005,90	4.529,27	4.626,79	4.714,80
Venituri din prestari de servicii	331008	2.788,00		1.249,00	377,00	877,00	285,00	2.852,00	2.981,00	3.174,00
Taxe si alte venituri din protectia mediului	331009	20,00		5,00	5,00	2,00	8,00	20,00	21,00	21,00
Contributia elevilor si studentilor pentru internate, camine si cantine	331014	1.953,80		486,60	682,10	416,10	369,00	2.029,43	2.075,61	2.118,85
Venituri din valorificarea produselor obtinute din activitatea proprie sau anexa	331016	154,00		39,00	39,00	38,00	38,00	158,00	165,00	175,00

DENUMIREA INDICATORILOR	Cod indicator	Buget 2017						Estimari		
		PREVEDERI ANUALE		PREVEDERI TRIMESTRIALE				2018	2019	2020
		TOTAL	din care credite bugetare destinate stingerii platilor restante	Trim. I	Trim. II	Trim. III	Trim. IV			
Venituri din organizarea de cursuri de calificare si conversie profesionala, specializare si perfectionare	331017	29,00		12,00	8,00	2,00	7,00	30,00	30,00	30,00
Venituri din serbari si spectacole scolare, manifestari culturale, artistice si sportive	331019	310,00		80,00	90,00	60,00	80,00	317,00	324,00	330,00
Venituri din contractele incheiate cu casele de asigurari sociale de sanatate	331021	18.445,00		4.776,00	4.687,00	4.268,00	4.714,00	23.316,67	23.882,63	24.397,13
Venituri din contractele incheiate cu directiile de sanatate publica din sume alocate de la bugetul de stat	331030	1.745,00		440,00	435,00	435,00	435,00	4.785,14	4.823,53	4.858,43
Venituri din contractele incheiate cu directiile de sanatate publica din sume alocate din veniturile proprii ale Ministerului Sanatatii	331031	400,00		100,00	100,00	100,00	100,00	409,20	418,00	426,00
Alte venituri din prestari de servicii si alte activitati	331050	2.078,52		559,34	633,82	476,86	408,50	2.137,35	2.205,13	2.297,11
Diverse venituri (cod 36.10.04+36.10.50)	3610	183,90		77,10	60,60	21,80	24,40	191,38	196,17	199,62
Alte venituri	361050	183,90		77,10	60,60	21,80	24,40	191,38	196,17	199,62
Transferuri voluntare, altele decat subventiile (cod 37.10.01 + 37.10.03 + 37.10.04 + 37.10.50)	3710	172,90		128,90	15,00	13,00	16,00	89,93	91,81	92,61
Donatii si sponsorizari	371001	84,90		84,90						
Varsaminte din sectiunea de functionare pentru finantarea sectiunii de dezvoltare a bugetului local(cu semnul minus)	371003	-120,00		-29,00	-78,00	-9,00	-4,00	-122,39	-124,69	-127,77
Varsaminte din sectiunea de functionare	371004	120,00		29,00	78,00	9,00	4,00	122,39	124,69	127,77
Alte transferuri voluntare	371050	88,00		44,00	15,00	13,00	16,00	89,93	91,81	92,61
IV. SUBVENTII (cod 00.18)	0017	25.717,00		8.059,00	8.649,00	5.338,00	3.671,00	20.187,00	20.855,00	21.735,00
SUBVENTII DE LA ALTE NIVELE ALE ADMINISTRATIEI PUBLICE (cod 42.10+43.10)	0018	25.717,00		8.059,00	8.649,00	5.338,00	3.671,00	20.187,00	20.855,00	21.735,00
SUBVENTII DE LA ALTE ADMINISTRATII (cod 43.10.09+43.10.10+43.10.14+43.10.15+43.10.16+43.10.17+43.10.19+43.10.31+43.10.33)	4310	25.717,00		8.059,00	8.649,00	5.338,00	3.671,00	20.187,00	20.855,00	21.735,00
Subventii pentru institutii publice	431009	16.250,00		5.144,00	5.997,00	3.238,00	1.871,00	17.868,00	18.472,00	19.276,00
Subventii din bugetele locale pentru	431010	1.000,00		400,00	300,00	300,00		1.023,00	1.045,00	1.065,00

DENUMIREA INDICATORILOR	Cod indicator	Buget 2017						Estimari		
		PREVEDERI ANUALE		PREVEDERI TRIMESTRIALE				2018	2019	2020
		TOTAL	din care credite bugetare destinate stingerii platilor restante	Trim. I	Trim. II	Trim. III	Trim. IV			
finantarea cheltuielilor curente din domeniul sanatatii										
Subventii din bugetele locale pentru finantarea cheltuielilor de capital din domeniul sanatatii	431014	552,00			552,00			565,00	577,00	588,00
Subventii pentru institutiile publice destinate sectiunii de dezvoltare	431019	715,00		715,00				731,00	761,00	806,00
Subventii din bugetul Fondului national unic de asigurari sociale de sanatate pentru acoperirea cresterilor salariale	431033	7.200,00		1.800,00	1.800,00	1.800,00	1.800,00			
<b>TOTAL CHELTUIELI - SECTIUNEA DE FUNCTIONARE + SECTIUNEA DE DEZVOLTARE ( cod 50.10+59.10+63.10+70.10+74.10+79.10)</b>	4910	59.663,00		17.859,45	17.276,35	13.190,05	11.337,15	62.289,29	63.960,36	65.858,96
<b>A. CHELTUIELILE CURENTE (10+20+30+40+50+51+55+56+57+59)</b>	01	58.276,00		17.115,45	16.646,35	13.181,05	11.333,15	60.870,90	62.497,67	64.337,19
Partea I-a SERVICII PUBLICE GENERALE (cod 54.10+55.10)	5010	59.663,00		17.859,45	17.276,35	13.190,05	11.337,15	62.289,29	63.960,36	65.858,96
<b>A. CHELTUIELILE CURENTE (10+20+30+40+50+51+55+56+57+59)</b>	01	58.276,00		17.115,45	16.646,35	13.181,05	11.333,15	60.870,90	62.497,67	64.337,19
Invatamant ( cod 65.10.03+65.10.04+65.10.05+65.10.07+65.10.11+65.10.50)	6510	8.419,00		2.621,45	2.484,35	1.662,05	1.651,15	8.623,00	8.809,00	8.977,00
<b>A. CHELTUIELILE CURENTE (10+20+30+40+50+51+55+56+57+59)</b>	01	8.385,00		2.608,45	2.476,35	1.653,05	1.647,15	8.588,22	8.773,46	8.940,78
Invatamant prescolar si primar ( COD 65.10.03.01+65.10.03.02)	651003	4.071,00		1.156,50	1.082,50	874,50	957,50	4.164,96	4.254,00	4.335,22
Invatamant prescolar	65100301	4.071,00		1.156,50	1.082,50	874,50	957,50	4.164,96	4.254,00	4.335,22
Invatamant secundar ( cod 65.10.04.01 la cod 65.10.04.03)	651004	4.348,00		1.464,95	1.401,85	787,55	693,65	4.458,04	4.555,00	4.641,78
Invatamant secundar inferior	65100401	272,00		126,45	67,95	40,85	36,75	286,45	292,64	298,24
Invatamant secundar superior	65100402	4.076,00		1.338,50	1.333,90	746,70	656,90	4.171,59	4.262,36	4.343,54
Sanatate ( cod 66.10.06+66.10.08+66.10.50)	6610	29.782,00		7.686,00	7.964,00	6.993,00	7.139,00	30.467,29	31.122,36	31.717,96
<b>A. CHELTUIELILE CURENTE (10+20+30+40+50+51+55+56+57+59)</b>	01	29.160,00		7.686,00	7.342,00	6.993,00	7.139,00	29.830,68	30.472,21	31.055,41
Servicii medicale in unitati sanitare cu paturi ( cod 66.10.06.01+66.10.06.03)	661006	29.782,00		7.686,00	7.964,00	6.993,00	7.139,00	30.467,29	31.122,36	31.717,96
Spitale generale	66100601	29.782,00		7.686,00	7.964,00	6.993,00	7.139,00	30.467,29	31.122,36	31.717,96
Cultura, recreere si religie	6710	8.860,00		2.573,00	2.522,00	2.008,00	1.757,00	9.099,00	9.295,00	9.472,00

DENUMIREA INDICATORILOR	Cod indicator	Buget 2017						Estimari		
		PREVEDERI ANUALE		PREVEDERI TRIMESTRIALE				2018	2019	2020
		TOTAL	din care credite bugetare destinate stingerii platilor restante	Trim. I	Trim. II	Trim. III	Trim. IV			
( 67.10.03+67.10.05+67.10.50)										
<b>A. CHELTUIELILE CURENTE</b> (10+20+30+40+50+51+55+56+57+59)	01	8.744,00		2.457,00	2.522,00	2.008,00	1.757,00	8.981,00	9.175,00	9.349,00
Servicii culturale ( cod 67.10.03.03 la cod 67.10.03.07+67.10.03.09 la cod 67.10.03.11+67.10.03.14+67.10.03.15+67. 10.03.30 )	671003	5.660,00		1.481,00	1.727,00	1.294,00	1.158,00	5.826,00	5.951,00	6.064,00
Institutiile publice de spectacole si concerte	67100304	5.660,00		1.481,00	1.727,00	1.294,00	1.158,00	5.826,00	5.951,00	6.064,00
Servicii recreative si sportive ( cod 67.10.05.01)	671005	3.200,00		1.092,00	795,00	714,00	599,00	3.273,00	3.344,00	3.408,00
Sport	67100501	3.200,00		1.092,00	795,00	714,00	599,00	3.273,00	3.344,00	3.408,00
Locuinte, servicii si dezvoltare publica ( cod 70.10.03+70.10.04+70.10.50)	7010	12.602,00		4.979,00	4.306,00	2.527,00	790,00	14.100,00	14.734,00	15.692,00
<b>A. CHELTUIELILE CURENTE</b> (10+20+30+40+50+51+55+56+57+59)	01	11.987,00		4.364,00	4.306,00	2.527,00	790,00	13.471,00	14.077,00	14.992,00
Alte servicii în domeniile locuintelor, serviciilor si dezvoltarii comunale	701050	12.602,00		4.979,00	4.306,00	2.527,00	790,00	14.100,00	14.734,00	15.692,00
DEFICIT 1) 99.10.96 + 99.10.97	9910	278,00		278,00						
<b>VENITURILE SECTIUNII DE FUNCTIONARE (cod 00.02+00.16+00.17)</b>	000110	57.998,00		16.837,45	16.646,35	13.181,05	11.333,15	60.870,90	62.497,67	64.337,19
<b>I. VENITURI CURENTE ( cod 00.03+00.12)</b>	0002	33.548,00		9.493,45	8.549,35	7.843,05	7.662,15	41.979,90	42.980,67	43.996,19
<b>C. VENITURI NEFISCALE ( cod 00.13+00.14)</b>	0012	33.548,00		9.493,45	8.549,35	7.843,05	7.662,15	41.979,90	42.980,67	43.996,19
<b>C1. VENITURI DIN PROPRIETATE (cod 30.10+31.10)</b>	0013	1.028,98		353,01	290,83	209,79	175,35	1.236,92	1.264,69	1.289,41
Venituri din proprietate (cod 30.10.05+30.10.08+30.10.09+30.10.50)	3010	1.028,98		353,01	290,83	209,79	175,35	1.236,92	1.264,69	1.289,41
Venituri din concesiuni si inchirieri (cod 30.10.05.30)	301005	1.001,98		343,01	277,83	207,79	173,35	1.208,44	1.236,01	1.260,54
Alte venituri din concesiuni si inchirieri de catre institutiile publice	30100530	1.001,98		343,01	277,83	207,79	173,35	1.208,44	1.236,01	1.260,54
Alte venituri din proprietate	301050	27,00		10,00	13,00	2,00	2,00	28,48	28,68	28,87
<b>C2. VANZARI DE BUNURI SI SERVICII (cod 33.10+34.10+35.10+36.10+37.10)</b>	0014	32.519,02		9.140,44	8.258,52	7.633,26	7.486,80	40.742,98	41.715,98	42.706,78
Venituri din prestari de servicii si alte activitati (cod 33.10.05 + 33.10.08 +33.10.09+ 33.10.13 + 33.10.14 + 33.10.16 + 33.10.17 + 33.10.19 +	3310	32.282,22		8.963,44	8.260,92	7.607,46	7.450,40	40.584,06	41.552,69	42.542,32

DENUMIREA INDICATORILOR	Cod indicator	Buget 2017						Estimari		
		PREVEDERI ANUALE		PREVEDERI TRIMESTRIALE				2018	2019	2020
		TOTAL	din care credite bugetare destinate stingerii platilor restante	Trim. I	Trim. II	Trim. III	Trim. IV			
33.10.20+33.10.21+33.10.30 la 33.10.32 + 33.10.50)										
Taxe si alte venituri in invatamant	331005	4.358,90		1.216,50	1.204,00	932,50	1.005,90	4.529,27	4.626,79	4.714,80
Venituri din prestari de servicii	331008	2.788,00		1.249,00	377,00	877,00	285,00	2.852,00	2.981,00	3.174,00
Taxe si alte venituri din protectia mediului	331009	20,00		5,00	5,00	2,00	8,00	20,00	21,00	21,00
Contributia elevilor si studentilor pentru internate, camine si cantine	331014	1.953,80		486,60	682,10	416,10	369,00	2.029,43	2.075,61	2.118,85
Venituri din valorificarea produselor obtinute din activitatea proprie sau anexa	331016	154,00		39,00	39,00	38,00	38,00	158,00	165,00	175,00
Venituri din organizarea de cursuri de calificare si conversie profesionala, specializare si perfectionare	331017	29,00		12,00	8,00	2,00	7,00	30,00	30,00	30,00
Venituri din serbari si spectacole scolare, manifestari culturale, artistice si sportive	331019	310,00		80,00	90,00	60,00	80,00	317,00	324,00	330,00
Venituri din contractele incheiate cu casele de asigurari sociale de sanatate	331021	18.445,00		4.776,00	4.687,00	4.268,00	4.714,00	23.316,67	23.882,63	24.397,13
Venituri din contractele incheiate cu directiile de sanatate publica din sume alocate de la bugetul de stat	331030	1.745,00		440,00	435,00	435,00	435,00	4.785,14	4.823,53	4.858,43
Venituri din contractele incheiate cu directiile de sanatate publica din sume alocate din veniturile proprii ale Ministerului Sanatatii	331031	400,00		100,00	100,00	100,00	100,00	409,20	418,00	426,00
Alte venituri din prestari de servicii si alte activitati	331050	2.078,52		559,34	633,82	476,86	408,50	2.137,35	2.205,13	2.297,11
Diverse venituri (cod 36.10.04+36.10.50)	3610	183,90		77,10	60,60	21,80	24,40	191,38	196,17	199,62
Alte venituri	361050	183,90		77,10	60,60	21,80	24,40	191,38	196,17	199,62
Transferuri voluntare, altele decât subventiile (cod 37.10.01+37.10.03+37.10.50)	3710	52,90		99,90	-63,00	4,00	12,00	-32,46	-32,88	-35,16
Donatii si sponsorizari	371001	84,90		84,90						
Varsaminte din sectiunea de functionare pentru finantarea sectiunii de dezvoltare a bugetului local (cu semnul minus)	371003	-120,00		-29,00	-78,00	-9,00	-4,00	-122,39	-124,69	-127,77
Alte transferuri voluntare	371050	88,00		44,00	15,00	13,00	16,00	89,93	91,81	92,61
IV. SUBVENTII (cod 00.18)	0017	24.450,00		7.344,00	8.097,00	5.338,00	3.671,00	18.891,00	19.517,00	20.341,00
SUBVENTII DE LA ALTE NIVELE ALE	0018	24.450,00		7.344,00	8.097,00	5.338,00	3.671,00	18.891,00	19.517,00	20.341,00



DENUMIREA INDICATORILOR	Cod indicator	Buget 2017						Estimari		
		PREVEDERI ANUALE		PREVEDERI TRIMESTRIALE				2018	2019	2020
		TOTAL	din care credite bugelare destinate stingerii platilor restante	Trim. I	Trim. II	Trim. III	Trim. IV			
ADMINISTRATIEI PUBLICE (cod 42.10+43.10)										
SUBVENTII DE LA ALTE ADMINISTRATII (cod 43.10.09+43.10.10+43.10.15+43.10.33)	4310	24.450,00		7.344,00	8.097,00	5.338,00	3.671,00	18.891,00	19.517,00	20.341,00
Subventii pentru institutii publice	431009	16.250,00		5.144,00	5.997,00	3.238,00	1.871,00	17.868,00	18.472,00	19.276,00
Subventii din bugetele locale pentru finantarea cheltuielilor curente din domeniul sanatatii	431010	1.000,00		400,00	300,00	300,00		1.023,00	1.045,00	1.065,00
Subventii din bugetul Fondului national unic de asigurari sociale de sanatate pentru acoperirea cresterilor salariale	431033	7.200,00		1.800,00	1.800,00	1.800,00	1.800,00	X	X	X
TOTAL CHELTUIELI - SECTIUNEA DE FUNCTIONARE (cod 50.10+59.10+63.10+70.10+74.10+79.10)	4910	58.276,00		17.115,45	16.646,35	13.181,05	11.333,15	60.870,90	62.497,67	64.337,19
Partea I-a SERVICII PUBLICE GENERALE (cod 54.10+55.10)	5010	58.276,00		17.115,45	16.646,35	13.181,05	11.333,15	60.870,90	62.497,67	64.337,19
Invatamant ( cod 65.10.03+65.10.04+65.10.05+65.10.07+65. 10.11+65.10.50)	6510	8.385,00		2.608,45	2.476,35	1.653,05	1.647,15	8.588,22	8.773,46	8.940,78
Invatamant prescolar si primar ( COD 65.10.03.01+65.10.03.02)	651003	4.071,00		1.156,50	1.082,50	874,50	957,50	4.164,96	4.254,00	4.335,22
Învatamânt prescolar	65100301	4.071,00		1.156,50	1.082,50	874,50	957,50	4.164,96	4.254,00	4.335,22
Invatamant secundar ( cod 65.10.04.01 la cod 65.10.04.03)	651004	4.314,00		1.451,95	1.393,85	778,55	689,65	4.423,26	4.519,46	4.605,56
Învatamânt secundar inferior	65100401	272,00		126,45	67,95	40,85	36,75	286,45	292,64	298,24
Învatamânt secundar superior	65100402	4.042,00		1.325,50	1.325,90	737,70	652,90	4.136,81	4.226,82	4.307,32
Sanatate ( cod 66.10.06+66.10.08+66.10.50)	6610	29.160,00		7.686,00	7.342,00	6.993,00	7.139,00	29.830,68	30.472,21	31.055,41
Servicii medicale in unitati sanitare cu paturi ( cod 66.10.06.01+66.10.06.03)	661006	29.160,00		7.686,00	7.342,00	6.993,00	7.139,00	29.830,68	30.472,21	31.055,41
Spitale generale	66100601	29.160,00		7.686,00	7.342,00	6.993,00	7.139,00	29.830,68	30.472,21	31.055,41
Cultura, recreere si religie ( 67.10.03+67.10.05+67.10.50)	6710	8.744,00		2.457,00	2.522,00	2.008,00	1.757,00	8.981,00	9.175,00	9.349,00
Servicii culturale ( cod 67.10.03.03 la cod 67.10.03.07+67.10.03.09 la cod 67.10.03.11+67.10.03.14+67.10.03.15+67. 10.03.30 )	671003	5.560,00		1.381,00	1.727,00	1.294,00	1.158,00	5.724,00	5.847,00	5.958,00
Institutii publice de spectacole si concerte	67100304	5.560,00		1.381,00	1.727,00	1.294,00	1.158,00	5.724,00	5.847,00	5.958,00


DENUMIREA INDICATORILOR	Cod indicator	Buget 2017						Estimari		
		PREVEDERI ANUALE		PREVEDERI TRIMESTRIALE				2018	2019	2020
		TOTAL	din care credite bugetare destinate stingerii platilor restante	Trim. I	Trim. II	Trim. III	Trim. IV			
Servicii recreative si sportive ( cod 67.10.05.01)	671005	3.184,00		1.076,00	795,00	714,00	599,00	3.257,00	3.328,00	3.391,00
Sport	67100501	3.184,00		1.076,00	795,00	714,00	599,00	3.257,00	3.328,00	3.391,00
Locuinte, servicii si dezvoltare publica ( cod 70.10.03+70.10.04+70.10.50)	7010	11.987,00		4.364,00	4.306,00	2.527,00	790,00	13.471,00	14.077,00	14.992,00
Alte servicii în domeniile locuintelor, serviciilor si dezvoltarii comunale	701050	11.987,00		4.364,00	4.306,00	2.527,00	790,00	13.471,00	14.077,00	14.992,00
DEFICIT 1) 99.10.96	9910	278,00		278,00						
Deficitul sectiunii de functionare	991096	278,00		278,00						
VENITURILE SECTIUNII DE DEZVOLTARE (cod 00.02+ 00.15+ 00.16+00.17+45.10+48.10) - TOTAL	000110	1.387,00		744,00	630,00	9,00	4,00	1.418,39	1.462,69	1.521,77
I. VENITURI CURENTE ( cod 00.12)	0002	120,00		29,00	78,00	9,00	4,00	122,39	124,69	127,77
C. VENITURI NEFISCALE ( cod 00.14)	0012	120,00		29,00	78,00	9,00	4,00	122,39	124,69	127,77
C2. VANZARI DE BUNURI SI SERVICII (cod 36.10+37.10)	0014	120,00		29,00	78,00	9,00	4,00	122,39	124,69	127,77
Transferuri voluntare, altele decat subventiile (cod 37.10.04)	3710	120,00		29,00	78,00	9,00	4,00	122,39	124,69	127,77
Varsaminte din sectiunea de functionare	371004	120,00		29,00	78,00	9,00	4,00	122,39	124,69	127,77
IV. SUBVENTII (cod 00.18)	0017	1.267,00		715,00	552,00			1.296,00	1.338,00	1.394,00
SUBVENTII DE LA ALTE NIVELE ALE ADMINISTRATIEI PUBLICE (cod 42.10+43.10)	0018	1.267,00		715,00	552,00			1.296,00	1.338,00	1.394,00
SUBVENTII DE LA ALTE ADMINISTRATII (cod 43.10.14+43.10.16+43.10.17+43.10.19+43.10.31)	4310	1.267,00		715,00	552,00			1.296,00	1.338,00	1.394,00
Subventii din bugetele locale pentru finantarea cheltuielilor de capital din domeniul sanatatii	431014	552,00			552,00			565,00	577,00	588,00
Subventii pentru institutiile publice destinate sectiunii de dezvoltare	431019	715,00		715,00				731,00	761,00	806,00
TOTAL CHELTUIELI - SECTIUNEA DE DEZVOLTARE (cod 50.10+59.10+63.10+70.10+74.10+79.10)	4910	1.387,00		744,00	630,00	9,00	4,00	1.418,39	1.462,69	1.521,77
Partea I-a SERVICII PUBLICE GENERALE (cod 54.10)	5010	1.387,00		744,00	630,00	9,00	4,00	1.418,39	1.462,69	1.521,77
Invatamant ( cod 65.10.03+65.10.04+65.10.05+65.10.07+6	6510	34,00		13,00	8,00	9,00	4,00	34,78	35,54	36,22

DENUMIREA INDICATORILOR	Cod indicator	Buget 2017						Estimari		
		PREVEDERI ANUALE		PREVEDERI TRIMESTRIALE				2018	2019	2020
		TOTAL	din care credite bugetare destinate singerii platilor restante	Trim. I	Trim. II	Trim. III	Trim. IV			
5.10.11+65.10.50)										
Invatamant secundar ( cod 65.10.04.01 la cod 65.10.04.03)	651004	34,00		13,00	8,00	9,00	4,00	34,78	35,54	36,22
Invatamant secundar superior	65100402	34,00		13,00	8,00	9,00	4,00	34,78	35,54	36,22
Sanatate ( cod 66.10.06+66.10.08+66.10.50)	6610	622,00			622,00			636,61	650,15	662,55
Servicii medicale in unitati sanitare cu paturi ( cod 66.10.06.01+66.10.06.03)	661006	622,00			622,00			636,61	650,15	662,55
Spitale generale	66100601	622,00			622,00			636,61	650,15	662,55
Cultura, recreere si religie ( 67.10.03+67.10.05+67.10.50)	6710	116,00		116,00				118,00	120,00	123,00
Servicii culturale ( cod 67.10.03.03 la cod 67.10.03.07+67.10.03.09 la cod 67.10.03.11+67.10.03.14+67.10.03.15+67. 10.03.30 )	671003	100,00		100,00				102,00	104,00	106,00
Instituti publice de spectacole si concerte	67100304	100,00		100,00				102,00	104,00	106,00
Servicii recreative si sportive ( cod 67.10.05.01)	671005	16,00		16,00				16,00	16,00	17,00
Sport	67100501	16,00		16,00				16,00	16,00	17,00
Locuinte, servicii si dezvoltare publica ( cod 70.10.03+70.10.04+70.10.50)	7010	615,00		615,00				629,00	657,00	700,00
Alte servicii in domeniile locuintelor, serviciilor si dezvoltarii comunale	701050	615,00		615,00				629,00	657,00	700,00

1) Finantat din excedentul anilor precedenti

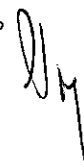
- Fiecare capitol, subcapitol si paragraf de cheltuieli se detaliaza in mod corespunzator conform clasificatiei economice

ORDONATOR PRINCIPAL DE CREDITE  
p. PRIMAR, VICEPRIMAR DESEMNIAT  
ROB MARINEL

DIRECTOR ECONOMIC

CARMEN POP



JUDETUL: MARAMURES

Unitatea administrativ-teritoriala: MUNICIPIUL BAIA MARE

Institutia publica: MUNICIPIUL BAIA MARE

Formular: 11/04

## BUGETUL CREDITELOR INTERNE PE ANUL 2017 SI ESTIMARI PENTRU ANII 2018-2020

- mii lei -

DENUMIREA INDICATORILOR	Cod indicator	Buget 2017						Estimari		
		PREVEDERI ANUALE		PREVEDERI TRIMESTRIALE				2018	2019	2020
		TOTAL	din care credite bugetare destinate stingerii platilor restante	Trim. I	Trim. II	Trim. III	Trim. IV			
TOTAL VENITURI (SECTIUNEA DE FUNCTIONARE+SECTIUNEA DE DEZVOLTARE)	000107	4.203,00		800,00	3.403,00					
III. OPERATIUNI FINANCIARE (cod 41.07)	0017	4.203,00		800,00	3.403,00					
Alte operatiuni financiare ( cod 41.07.02)	4107	4.203,00		800,00	3.403,00					
Sume aferente creditelor interne (cod41.07.02.01 + 41.07.02.04)	410702	4.203,00		800,00	3.403,00					
Sume aferente creditelor interne	41070201	4.203,00		800,00	3.403,00					
TOTAL CHELTUIELI (cod 50.07+59.07++63.07+70.07+74.07+79.07)	4907	4.203,00		800,00	3.403,00					
TOTAL CHELTUIELI (SECTIUNEA DE FUNCTIONARE+SECTIUNEA DE DEZVOLTARE)		4.203,00		800,00	3.403,00					
SECTIUNEA DE DEZVOLTARE (cod 51+55+56+58+70+79+85)	D	4.203,00		800,00	3.403,00					
CHELTUIELI DE CAPITAL (cod 71+72+75)	70	4.203,00		800,00	3.403,00		X	X	X	
TITLUL XII ACTIVE NEFINANCIARE (cod 71.01 + 71.03)	71	4.203,00		800,00	3.403,00					
Reparatii capitale aferente activelor fixe	7103	4.203,00		800,00	3.403,00		X	X	X	
Partea I-a SERVICII PUBLICE GENERALE (cod51.07+54.07)	5007	4.203,00		800,00	3.403,00					
TOTAL CHELTUIELI (SECTIUNEA DE FUNCTIONARE+SECTIUNEA DE DEZVOLTARE)		4.203,00		800,00	3.403,00					
SECTIUNEA DE DEZVOLTARE (cod 51+55+56+58+70+79+85)	D	4.203,00		800,00	3.403,00					
CHELTUIELI DE CAPITAL (cod 71+72+75)	70	4.203,00		800,00	3.403,00		X	X	X	
TITLUL XII ACTIVE NEFINANCIARE (cod 71.01 + 71.03)	71	4.203,00		800,00	3.403,00					

DENUMIREA INDICATORILOR	Cod indicator	Buget 2017						Estimari		
		PREVEDERI ANUALE		PREVEDERI TRIMESTRIALE				2018	2019	2020
		TOTAL	din care credite bugetare destinate stingerii platilor restante	Trim. I	Trim. II	Trim. III	Trim. IV			
Reparatii capitale aferente activelor fixe	7103	4.203,00		800,00	3.403,00			X	X	X
Locuinte, servicii si dezvoltare publica (cod 70.07.03+70.07.05 la 70.07.07+70.07.50)	7007	4.203,00		800,00	3.403,00					
<b>TOTAL CHELTUIELI (SECTIUNEA DE FUNCTIONARE+SECTIUNEA DE DEZVOLTARE)</b>		4.203,00		800,00	3.403,00					
SECTIUNEA DE DEZVOLTARE (cod 51+55+56+58+70+79+85)	D	4.203,00		800,00	3.403,00					
CHELTUIELI DE CAPITAL (cod 71+72+75)	70	4.203,00		800,00	3.403,00			X	X	X
TITLUL XII ACTIVE NEFINANCIARE (cod 71.01 + 71.03)	71	4.203,00		800,00	3.403,00					
Reparatii capitale aferente activelor fixe	7103	4.203,00		800,00	3.403,00			X	X	X
Alte servicii in domeniile locuintelor, serviciilor si dezvoltarii comunale	700750	4.203,00		800,00	3.403,00					
<b>TOTAL VENITURI -SECTIUNEA DE DEZVOLTARE</b>	000107	4.203,00		800,00	3.403,00					
III. OPERATIUNI FINANCIARE (cod 41.07)	0017	4.203,00		800,00	3.403,00					
Alte operatiuni financiare ( cod 41.07.02)	4107	4.203,00		800,00	3.403,00					
Sume aferente creditelor interne (cod41.07.02.01 )	410702	4.203,00		800,00	3.403,00					
Sume aferente creditelor interne	41070201	4.203,00		800,00	3.403,00					
Partea I-a SERVICII PUBLICE GENERALE (cod51.07+54.07)	5007	4.203,00		800,00	3.403,00					
SECTIUNEA DE DEZVOLTARE (cod 51+55+56+58+70+79+85)	D	4.203,00		800,00	3.403,00					
CHELTUIELI DE CAPITAL (cod 71+72+75)	70	4.203,00		800,00	3.403,00			X	X	X
TITLUL XII ACTIVE NEFINANCIARE (cod 71.01 + 71.03)	71	4.203,00		800,00	3.403,00					
Reparatii capitale aferente activelor fixe	7103	4.203,00		800,00	3.403,00			X	X	X
Locuinte, servicii si dezvoltare publica (cod 70.07.03+70.07.05 la 70.07.07+70.07.50)	7007	4.203,00		800,00	3.403,00					
SECTIUNEA DE DEZVOLTARE (cod 51+55+56+58+70+79+85)	D	4.203,00		800,00	3.403,00					
CHELTUIELI DE CAPITAL (cod 71+72+75)	70	4.203,00		800,00	3.403,00			X	X	X
TITLUL XII ACTIVE NEFINANCIARE (cod 71.01 + 71.03)	71	4.203,00		800,00	3.403,00					
Reparatii capitale aferente activelor fixe	7103	4.203,00		800,00	3.403,00			X	X	X


DENUMIREA INDICATORILOR	Cod indicator	Buget 2017						Estimari		
		PREVEDERI ANUALE		PREVEDERI TRIMESTRIALE				2018	2019	2020
		TOTAL	din care credite bugetare destinate stingerii platilor restante	Trim. I	Trim. II	Trim. III	Trim. IV			
Alte servicii in domeniile locuintelor, serviciilor si dezvoltarii comunale	700750	4.203,00		800,00	3.403,00					

- Fiecare capitol, subcapitol si paragraf de cheltuieli se detaliaza in mod corespunzator conform clasificatiei economice

ORDONATOR PRINCIPAL DE CREDITE  
p. PRIMAR, VICEPRIMAR DESEMNAȚ  
ROB MARINEL

DIRECTOR ECONOMIC

CARMEN POP



JUDETUL: MARAMURES

Unitatea administrativ-teritoriala: MUNICIPIUL BAIA MARE

Institutia publica: MUNICIPIUL BAIA MARE

Formular: 11/05

## BUGETUL FONDURILOR EXTERNE NERAMBURSABILE PE ANUL 2017 SI ESTIMARI PENTRU ANII 2018-2020


- mii lei -

DENUMIREA INDICATORILOR	Cod indicator	Buget 2017						Estimari		
		PREVEDERI ANUALE		PREVEDERI TRIMESTRIALE				2018	2019	2020
		TOTAL	din care credite bugetare destinate stingerii platilor restante	Trim. I	Trim. II	Trim. III	Trim. IV			
TOTAL VENITURI -SECTIUNEA DE DEZVOLTARE (cod 00.02+00.16+00.17+45.08+48.08)	000108	74,00		74,00						
IV. SUBVENTII (cod 44.08+00.18)	0017	34,00		34,00						
SUBVENTII DE LA ALTE NIVELE ALE ADMINISTRATIEI PUBLICE ( cod 42.08)	0018	34,00		34,00						
Subventii de la bugetul de stat( cod 42.08.60+42.08.61)	4208	34,00		34,00						
Cofinantare publica acordata in cadrul mecanismului SEE	420860	27,00		27,00						
Cofinantare publica acordata in cadrul mecanismului norvegian	420861	7,00		7,00						
Sume primite de la UE/alti donatori in contul platilor efectuate si prefinantari ( cod 45.08.17+45.08.18+45.08.21+45.08.24)	4508	40,00		40,00						
Mecanismul financiar norvegian *) (cod 45.08.18.03)	450818	40,00		40,00						
Prefinantare	45081803	40,00		40,00				X	X	X
TOTAL CHELTUIELI -SECTIUNEA DE DEZVOLTARE ( 50.08+59.08+63.08+70.08+74.08+79.08)	4908	225,00		225,00						
Asigurari si asistenta sociala (cod 68.08.02 + 68.08.04 + 68.08.05 + 68.08.06 +68.08.11+ 68.08.15 + 68.08.50)	6808	225,00		225,00						
TOTAL CHELTUIELI (SECTIUNEA DE FUNCTIONARE+SECTIUNEA DE DEZVOLTARE)		225,00		225,00						
SECTIUNEA DE DEZVOLTARE (cod 51+55+56+58+70+79+85)	D	225,00		225,00				X	X	X
Titlul VIII Proiecte cu finantare din Fonduri externe nerambursabile (FEN) postaderare (cod 56.01 la 56.05+cod 56.07 +	56	225,00		225,00						

DENUMIREA INDICATORILOR	Cod indicator	Buget 2017						Estimari		
		PREVEDERI ANUALE		PREVEDERI TRIMESTRIALE				2018	2019	2020
		TOTAL	din care credite bugetare destinate stingerii platilor restante	Trim. I	Trim. II	Trim. III	Trim. IV			
56.08+56.11 + 56.15 la 56.18 +56.25+56.27+56.28+56.40)										
Mecanismul financiar SEE (56.17.01 la 56.17.03)	5617	175,00		175,00				X	X	X
Finantarea nationala	561701	26,00		26,00				X	X	X
Finantarea externa nerambursabila	561702	149,00		149,00				X	X	X
Mecanismul financiar norvegian (56.18.01 la 56.18.03)	5618	50,00		50,00				X	X	X
Finantarea nationala	561801	8,00		8,00				X	X	X
Finantarea externa nerambursabila	561802	42,00		42,00				X	X	X
A. CHELTUIELILE CURENTE (10+20+30+40+50+51+55+56+57+59)	01	225,00		225,00				X	X	X
Alte cheltuieli in domeniul asigurarilor si asistentei sociale(cod 68.08.50.50)	680850	225,00		225,00						
DEFICIT (cod 99.08.97)	9908	151,00		151,00						
Deficitul sectiunii de dezvoltare	990897	151,00		151,00						

- Fiecare capitol, subcapitol si paragraf de cheltuieli se detaliaza in mod corespunzator conform clasificatiei economice

ORDONATOR PRINCIPAL DE CREDITE  
p. PRIMAR, VICEPRIMAR DESEMNIAT  
ROB MARINEL



DIRECTOR ECONOMIC

CARMEN POP